

Schroder International Selection Fund Global Sustainable Value A Accumulation EUR

Categoria Morningstar™

Hedged

Benchmark Morningstar

Not Categorized
Usato nel Report

Benchmark Dichiarato

MSCI World NR USD

Morningstar Rating™

Senza rating

Obiettivo d'Investimento Dichiarato

The Fund aims to provide capital growth in excess of the MSCI World (Net TR) index after fees have been deducted over a three to five year period by investing in equity and equity related securities of companies worldwide which meet the Investment Manager's sustainability criteria.

Rendimenti



Misure di Rischio

3Y Alpha	-	3Y Sharpe Ratio	-
3Y Beta	-	3Y Std Dev	-
3Y R-Squared	-	3Y Risk	-
3Y Info Ratio	-	5Y Risk	-
3Y Tracking Error	-	10Y Risk	-

Rend. Cumulati %

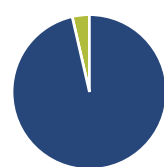
Periodo	Fondo
3-Mesi	0,66
6-Mesi	8,72
1-Anno	20,84
3-Anni Ann.ti	-
5-Anni Ann.ti	-
10-Anni Ann.ti	-

Rendimenti aggiornati al 30/04/2026

Rendimenti

Periodo	Q1	Q2	Q3	Q4
2026	-1,26	-	-	-
2025	6,10	7,54	5,02	4,86
2024	3,81	-0,99	10,26	-8,49
2023	-	-	-	-
2022	-	-	-	-

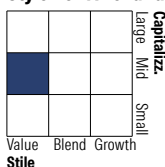
Portafoglio 31/03/2026



Asset Allocation %

Azioni	96,41
Obbligazioni	0,00
Liquidità	3,59
Altro	0,00

Style Box Azionaria

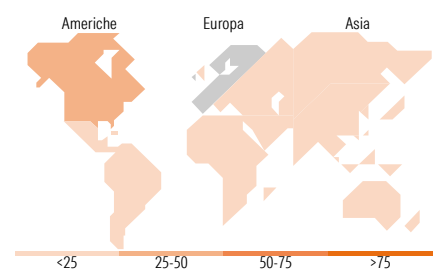


Mkt Cap %

Category	Fondo
Giant	15,17
Large	28,96
Medium	39,50
Small	12,42
Micro	3,95

Capitalizzazione media di mercato

Ave Mkt Cap USD	15.994,59
-----------------	-----------



Titoli principali

Nome	Settore	%
Bristol-Myers Squibb Co	+	3,93
GSK PLC	+	3,72
Verizon Communications Inc	f	3,63
Rohm Co Ltd	f	3,58
Carrefour	f	3,43
Sanofi SA	+	3,28
Lear Corp	f	3,17
KB Financial Group Inc	f	3,08
Henry Schein Inc	+	2,87
HP Inc	f	2,84
% Primi 10 Titoli sul Patrimonio		33,53
Numero Complessivo di Titoli Azionari		41
Numero Complessivo di Titoli Obbligazionari		0

Distribuzione Settoriale %

Settore	Fondo
Ciclico	41,87
Materie Prime	1,59
Beni di Consumo Ciclici	18,95
Finanza	17,62
Immobiliare	3,71
Sensibile	31,48
Telecomunicazioni	16,36
Energia	-
Beni Industriali	4,73
Tecnologia	10,38
Difensivo	26,65
Beni Difensivi	8,94
Salute	17,71
Servizi di Pubblica Utilità	-

Ripartizione Geografica %

Regione	Fondo
America	30,87
Stati Uniti	30,87
Canada	0,00
America Latina e Centrale	0,00
Europa	47,44
Regno Unito	22,98
Europa Occidentale - Euro	22,44
Europa Occidentale - Non Euro	2,02
Europa dell'Est	0,00
Africa	0,00
Medio Oriente	0,00
Asia	21,69
Giappone	17,35
Australasia	0,00
Asia - Paesi Sviluppati	4,34
Asia - Emergente	0,00

Anagrafica

Società di Gestione	Schroder Investment Management (Europe) S.A.	Patrimonio Classe (Mln)	14,76 EUR	Investimento Min. Ingresso	1.000 EUR
Telefono	+352 341 342 202	Domicilio	LUSSEMBURGO	Investimento Min. Successivo	1.000 EUR
Web	www.schroders.com	Valuta del Fondo	EUR	T.E.R.	-
Data di Partenza	18/10/2023	UCITS	Si	Spese correnti	2,00%
Nome del Gestore	Liam Nunn	Inc/Acc	Acc	Commissione di incentivo	0,00%
	Roberta Barr	ISIN	LU2665173949		
	Simon Adler				
Data Inizio Gestione	02/12/2021				
NAV (30/04/2026)	EUR 144,89				
Patrimonio Netto (Mln)	125,63 USD				

(31/03/2026)