

# L&G ESG Paris Aligned World Equity Index Fund I Class EUR 0 Hedged Accumulation

**Categoria Morningstar™**

Azionari Altri Settori

**Benchmark Morningstar**
Not Categorized  
Usato nel Report
**Benchmark Dichiarato**

Solactive L&amp;G DM ParisAli ESG SDG NR USD

**Morningstar Rating™**

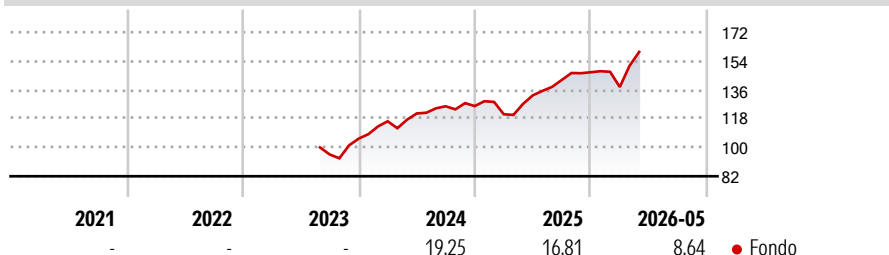
Senza rating

**Obiettivo d'Investimento Dichiarato**

The investment objective of the Fund is to provide low carbon emission exposure in view of achieving the long-term global warming objectives of the Paris Agreement. The Fund will seek to achieve its investment objective by tracking the performance of the Index. The Index is constructed to meet the minimum requirements of the EU Paris-aligned Benchmark Regulations (Regulation EU 2019/2089) (the "PAB Regulation").


**Misure di Rischio**

3Y Alpha	-	3Y Sharpe Ratio	-
3Y Beta	-	3Y Std Dev	-
3Y R-Squared	-	3Y Risk	-
3Y Info Ratio	-	5Y Risk	-
3Y Tracking Error	-	10Y Risk	-

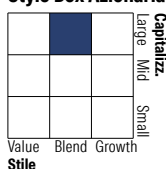
**Rendimenti**


Rend. Cumulati %	Fondo	Rendimenti	Q1	Q2	Q3	Q4
3-Mesi	12,46	<b>Trimestrali %</b>				
6-Mesi	5,81	2026	-6,28	-	-	-
1-Anno	19,95	2025	-4,03	9,76	7,27	3,38
3-Anni Ann.ti	-	2024	10,29	4,17	3,73	0,08
5-Anni Ann.ti	-	2023	-	-	-	10,32
10-Anni Ann.ti	-	2022	-	-	-	-

Rendimenti aggiornati al 25/06/2026

**Portafoglio 30/04/2026**


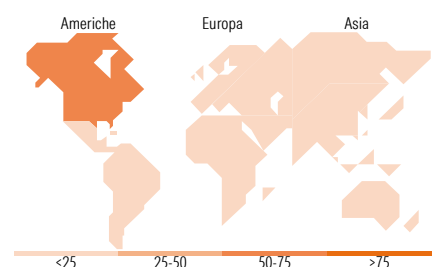
Asset Allocation %	Netta
● Azioni	99,31
● Obbligazioni	0,00
● Liquidità	0,68
● Altro	0,01

**Style Box Azionaria**

**Mkt Cap %**

Mkt Cap %	Fondo
Giant	52,03
Large	32,76
Medium	15,01
Small	0,19
Micro	0,00

**Capitalizzazione media di mercato**

Capitalizzazione media di mercato	Fondo
Ave Mkt Cap USD	332.113,26


**Titoli principali**

Nome	Settore	%
NVIDIA Corp		7,98
Apple Inc		6,90
Microsoft Corp		4,60
Broadcom Inc		3,15
Amazon.com Inc		2,36
Alphabet Inc Class A		2,31
Alphabet Inc Class C		1,98
Meta Platforms Inc Class A		1,70
JPMorgan Chase & Co		1,45
Tesla Inc		1,26
% Primi 10 Titoli sul Patrimonio		33,70
Numero Complessivo di Titoli Azionari		1.062
Numero Complessivo di Titoli Obbligazionari		0

**Distribuzione Settoriale %**

Distribuzione Settoriale %	Fondo
<b>Ciclico</b>	<b>29,62</b>
Materie Prime	1,86
Beni di Consumo Ciclici	8,34
Finanza	16,19
Immobiliare	3,23
<b>Sensibile</b>	<b>52,22</b>
Telecomunicazioni	9,02
Energia	-
Beni Industriali	6,57
Tecnologia	36,63
<b>Difensivo</b>	<b>18,16</b>
Beni Difensivi	4,76
Salute	12,86
Servizi di Pubblica Utilità	0,54

**Ripartizione Geografica %**

Ripartizione Geografica %	Fondo
<b>America</b>	<b>73,98</b>
Stati Uniti	71,96
Canada	1,93
America Latina e Centrale	0,09
<b>Europa</b>	<b>16,75</b>
Regno Unito	3,14
Europa Occidentale - Euro	7,68
Europa Occidentale - Non Euro	5,11
Europa dell'Est	0,16
Africa	0,00
Medio Oriente	0,66
<b>Asia</b>	<b>9,27</b>
Giappone	6,16
Australasia	1,88
Asia - Paesi Sviluppati	1,04
Asia - Emergente	0,19

**Anagrafica**

Società di Gestione	LGIM Managers (Europe) Limited	Patrimonio Classe (Mln)	17,68 EUR	Investimento Min. Ingresso	10.000.000 EUR
Telefono	-	(25/06/2026)		Investimento Min. Successivo	1.000 EUR
Web	https://www.lgim.com/	Domicilio	IRLANDA	T.E.R.	-
Data di Partenza	16/08/2023	Valuta del Fondo	EUR	Spese correnti	-
Nome del Gestore	-	UCITS	Si	Commissione di incentivo	-
Data Inizio Gestione	15/07/2021	Inc/Acc	Acc		
NAV (25/06/2026)	EUR 1,60	ISIN	IE00BNDMFM00		
Patrimonio Netto (Mln)	1.487,23 USD				

(30/04/2026)

[See disclosures for more details](#)

© 2026 Morningstar Italia. Tutti i diritti sono riservati. Le informazioni qui contenute: (1) sono proprietà di Morningstar, (2) non possono essere copiate, (3) non costituiscono consiglio di investimento; (4) sono fornite con scopi informativi; (5) sono ritenute attendibili da Morningstar che, pertanto, ne garantisce il maggior grado di accuratezza e completezza possibile, fatto salvo il caso in cui queste Le siano state fornite in modo errato e/o non completo dalle relative società prodotte; (6) sono estratte dai dati del fondo disponibili e riferiti a date temporali diverse. Morningstar non è responsabile per qualunque danno o perdita derivante da qualunque uso delle informazioni e chi visiona tali informazioni sarà responsabile dell'uso che andrà a farne. Non vi è naturalmente garanzia alcuna che i risultati del passato trovino un riscontro nel futuro.