

# BNP Paribas Funds US Small Cap U16 USD C

## Categoria Morningstar™

Azionari USA Small Cap

## Benchmark Morningstar

Morningstar US Small Cap Extended NR

USD

Usato nel Report

## Benchmark Dichiarato

Russell 2000 TR USD

## Morningstar Rating™

Senza rating

### Obiettivo d'Investimento Dichiarato

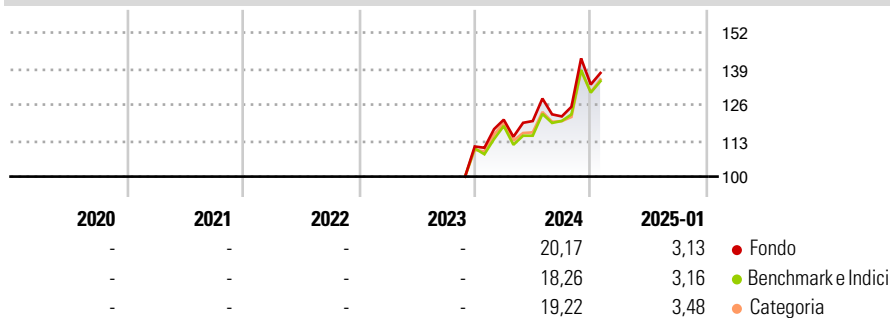
Questo comparto investe almeno 2/3 dei suoi attivi in azioni o titoli assimilati di società comprese negli indici di riferimento in materia di piccola capitalizzazione (Russell 2000, FTSE US Small Cap, S&P Small Cap 600, MSCI US Small Cap 1750, Rus-sell Small Cap Completeness) e/o con capitalizzazione di borsa inferiore alla capitalizzazione più elevata di detti indici (deter-minata a ogni inizio di esercizio sociale) e che hanno sede legale o realizzano una parte significativa della loro attività economica negli Stati Uniti, nonché in strumenti finanziari derivati su tale tipologia di attivi. La parte residua, ovvero al massimo 1/3 degli attivi, può essere investita in qualsiasi altro valore mobiliare, strumento del mer-cato monetario,...

### Misure di Rischio

3Y Alpha	-	3Y Sharpe Ratio	-
3Y Beta	-	3Y Std Dev	-
3Y R-Squared	-	3Y Risk	-
3Y Info Ratio	-	5Y Risk	-
3Y Tracking Error	-	10Y Risk	-

Basati su Morningstar US Small Cap Extended NR USD (dove applicabile)

### Rendimenti



### Rend. Cumulati %

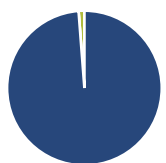
Rend. Cumulati %	Fondo	Bmk	Cat
3-Mesi	9,81	9,39	9,37
6-Mesi	15,55	16,96	14,25
1-Anno	22,28	22,38	20,74
3-Anni Ann.ti	-	-	-
5-Anni Ann.ti	-	-	-
10-Anni Ann.ti	-	-	-

Rendimenti aggiornati al 04/02/2025

### Rendimenti

Rendimenti	Q1	Q2	Q3	Q4
2025	-	-	-	-
2024	8,73	-0,41	1,39	9,46
2023	-	-	-	-
2022	-	-	-	-
2021	-	-	-	-

### Portafoglio 31/12/2024



#### Asset Allocation %

Azioni	98,79
Obbligazioni	0,00
Liquidità	1,21
Altro	0,00

#### Style Box

##### Azionaria

Value	Blend	Growth
Small	Medium	Large
Small	Medium	Large

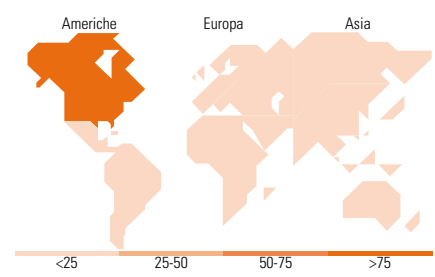
#### Stile

#### Mkt Cap %

Giant	0,00
Large	1,28
Medium	11,99
Small	64,11
Micro	22,62

#### Capitalizzazione media di mercato

Ave Mkt Cap USD 4.488,43



### Titoli principali

Nome	Settore	%
Casella Waste Systems Inc...	Industria	1,99
Chart Industries Inc	Industria	1,96
Axis Capital Holdings Ltd	Finanza	1,79
Ciena Corp	Telecomunicazioni	1,77
Radian Group Inc	Industria	1,74
MSA Safety Inc	Industria	1,71
Shake Shack Inc Class A	Alimentari	1,70
Plexus Corp	Industria	1,69
Frontdoor Inc	Alloggio	1,61
Herc Holdings Inc	Industria	1,60
% Primi 10 Titoli sul Patrimonio		17,57
Numero Complessivo di Titoli Azionari		86
Numero Complessivo di Titoli Obbligazionari		0

### Distribuzione Settoriale %

Distribuzione Settoriale %	Fondo
<b>Ciclico</b>	<b>39,85</b>
Materie Prime	4,54
Beni di Consumo Ciclici	9,88
Finanza	18,49
Immobiliare	6,95
<b>Sensibile</b>	<b>35,87</b>
Telecomunicazioni	1,29
Energia	3,62
Beni Industriali	18,88
Tecnologia	12,08
<b>Difensivo</b>	<b>24,27</b>
Beni Difensivi	2,59
Salute	18,93
Servizi di Pubblica Utilità	2,74

### Ripartizione Geografica %

Ripartizione Geografica %	Fondo
<b>America</b>	<b>94,51</b>
Stati Uniti	92,85
Canada	1,66
America Latina e Centrale	0,00
<b>Europa</b>	<b>4,22</b>
Regno Unito	1,79
Europa Occidentale - Euro	0,00
Europa Occidentale - Non Euro	0,88
Europa dell'Est	0,00
Africa	0,00
Medio Oriente	1,55
<b>Asia</b>	<b>1,27</b>
Giappone	0,00
Australasia	0,00
Asia - Paesi Sviluppatti	0,00
Asia - Emergente	1,27

### Anagrafica

Società di Gestione	BNP Paribas Asset Management Luxembourg	Patrimonio Classe (Mln)	5,71 USD	Investimento Min. Ingresso	-
Telefono	+352 2646 3017	Domicilio	LUSSEMBURGO	Investimento Min. Successivo	-
Web	www.bnpparibas-am.com	Valuta del Fondo	USD	T.E.R.	-
Data di Partenza	17/11/2023	UCITS	Si	Spese correnti	1,78%
Nome del Gestore	-	Inc/Acc	Acc	Commissione di incentivo	-
Data Inizio Gestione	31/07/2013	ISIN	LU2659286178		

# BNP Paribas Funds US Small Cap U16 USD C

---

NAV (04/02/2025)	USD 133,74
Patrimonio Netto (Mln)	1.571,33 USD

(31/12/2024)