

Private Bank Funds I - Access Balanced Fund (USD) C (acc) - EUR (hedged)

Categoria Morningstar™

Bilanciati Moderati EUR

Benchmark Morningstar

Morningstar Euro Moderate Global Target

Allocation NR EUR

Usato nel Report

Benchmark Dichiarato

35% Bloomberg Global Aggregate TR Hdg

USD, 10% HFRX Global Hedge Fund USD,

55% MSCI World NR USD

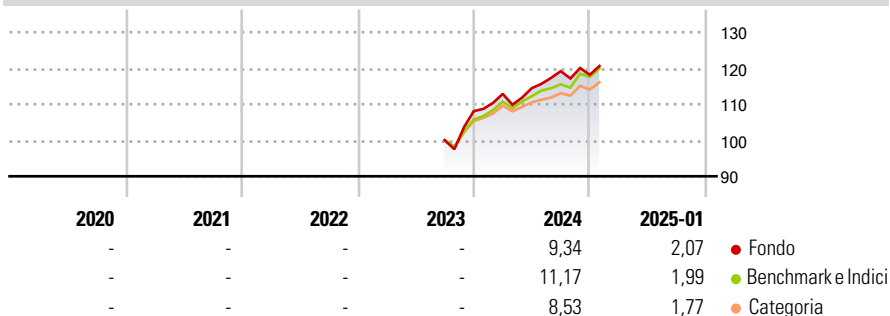
Morningstar Rating™

Senza rating

Obiettivo d'Investimento Dichiarato

Il Comparto mira a conseguire un rendimento totale in USD superiore a quello dei mercati azionari e obbligazionari globali, investendo principalmente in un portafoglio diversificato di OICVM e altri OICR e utilizzando strumenti finanziari derivati ove appropriato.

Rendimenti



Misure di Rischio

| | | | |
|-------------------|---|-----------------|---|
| 3Y Alpha | - | 3Y Sharpe Ratio | - |
| 3Y Beta | - | 3Y Std Dev | - |
| 3Y R-Squared | - | 3Y Risk | - |
| 3Y Info Ratio | - | 5Y Risk | - |
| 3Y Tracking Error | - | 10Y Risk | - |

Basati su Morningstar Euro Moderate Global Target Allocation NR EUR (dove applicabile)

| Rend. Cumulati % | Fondo | Bmk | Cat | Rendimenti Trimestrali % | Q1 | Q2 | Q3 | Q4 |
|------------------|-------|-------|-------|--------------------------|------|------|------|-------|
| 3-Mesi | 2,96 | 4,51 | 3,53 | 2025 | - | - | - | - |
| 6-Mesi | 4,29 | 7,22 | 5,41 | 2024 | 4,44 | 1,40 | 4,13 | -0,85 |
| 1-Anno | 10,94 | 11,81 | 10,12 | 2023 | - | - | - | 8,07 |
| 3-Anni Ann.ti | - | - | - | 2022 | - | - | - | - |
| 5-Anni Ann.ti | - | - | - | 2021 | - | - | - | - |
| 10-Anni Ann.ti | - | - | - | | | | | |

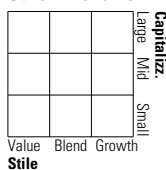
Rendimenti aggiornati al 31/01/2025

Portafoglio -

Asset Allocation % Netta

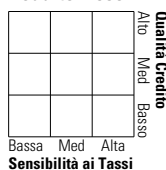
Morningstar Style Box®

Stile Azionario

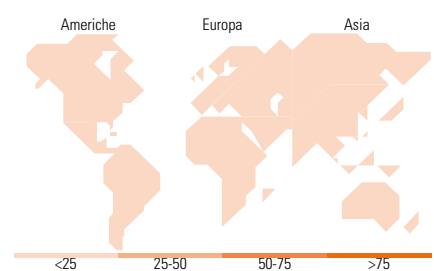


Stile

Reddito Fisso



Sensibilità ai Tassi



Titoli principali

| Nome | Settore | % |
|---|---------|------|
| % Primi 10 Titoli sul Patrimonio | | 0,00 |
| Numero Complessivo di Titoli Azionari | | - |
| Numero Complessivo di Titoli Obbligazionari | | - |

Distribuzione Settoriale %

| | Fondo |
|-----------|-------|
| Ciclico | 0,00 |
| Sensibile | 0,00 |
| Difensivo | 0,00 |

Fixed Income Sector Weightings %

| | Fondo |
|--------------------------|-------|
| Governativo | 0,00 |
| Societario | 0,00 |
| Cartolarizzazioni | 0,00 |
| Enti Locali | 0,00 |
| Liquidità ed equivalenti | 0,00 |
| Derivati | 0,00 |

Ripartizione Geografica %

| | Fondo |
|-------------------------------|-------------|
| America | 0,00 |
| Stati Uniti | - |
| Canada | - |
| America Latina e Centrale | - |
| Europa | 0,00 |
| Regno Unito | - |
| Europa Occidentale - Euro | - |
| Europa Occidentale - Non Euro | - |
| Europa dell'Est | - |
| Africa | - |
| Medio Oriente | - |
| Asia | 0,00 |
| Giappone | - |
| Australasia | - |
| Asia - Paesi Sviluppati | - |
| Asia - Emergente | - |

Anagrafica

| | | | | | |
|----------------------|---|--------------------------------------|--------------|------------------------------|------------|
| Società di Gestione | JPMorgan Asset Management (Europe) S.à r.l. | Patrimonio Classe (Mln) (31/01/2025) | 4,76 EUR | Investimento Min. Ingresso | 35.000 EUR |
| Telefono | +352 34 101 | Domicilio | LUSSEMBURGO | Investimento Min. Successivo | 1.000 EUR |
| Web | http://www.jpmorganassetmanagement.com | Valuta del Fondo | EUR | T.E.R. | 0,90% |
| Data di Partenza | 27/09/2023 | UCITS | Si | Spese correnti | 1,06% |
| Nome del Gestore | - | Inc/Acc | Acc | Commissione di incentivo | - |
| Data Inizio Gestione | 01/04/2019 | ISIN | LU2591166785 | | |

Private Bank Funds I - Access Balanced Fund (USD) C (acc) - EUR (hedged)

NAV (31/01/2025)

EUR 121,31

Patrimonio Netto (Mln)

-