

# T. Rowe Price Funds SICAV - US Smaller Companies Equity Fund An (CHF)

## Categoria Morningstar™

Azionari Altri Settori

## Benchmark Morningstar

Not Categorized  
Usato nel Report

## Benchmark Dichiarato

Russell 2500 Net 30%

## Morningstar Rating™

Senza rating

### Obiettivo d'Investimento Dichiarato

L'obiettivo del Fondo consiste nell'incrementare il valore delle azioni tramite l'incremento del valore dei investimenti. Il Fondo investe su base discrezionale principalmente in azioni e titoli collegati ad azioni di società di minori dimensioni statunitensi che presentano di norma un rischio e un rendimento elevato, con un valore di mercato pari o inferiore all'intervallo coperto dall'indice Russell 2500. La selezione delle imprese coniugherà l'investimento in società che evidenziano una crescita degli utili superiore alla media e in titoli che quotano a sconto rispetto alla media storica e/o alla media del rispettivo settore.

### Misure di Rischio

3Y Alpha	-	3Y Sharpe Ratio	-
3Y Beta	-	3Y Std Dev	-
3Y R-Squared	-	3Y Risk	-
3Y Info Ratio	-	5Y Risk	-
3Y Tracking Error	-	10Y Risk	-

### Rendimenti



### Rend. Cumulati %

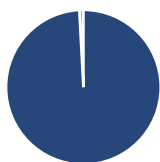
	Fondo
3-Mesi	-0,60
6-Mesi	7,05
1-Anno	24,28
3-Anni Ann.ti	-
5-Anni Ann.ti	-
10-Anni Ann.ti	-

Rendimenti aggiornati al 13/04/2026

### Rendimenti

	Q1	Q2	Q3	Q4
<b>Trimestrali %</b>				
2026	-0,67	-	-	-
2025	-11,09	8,23	2,64	2,02
2024	-0,51	-4,38	7,68	-1,44
2023	-	-	-	16,46
2022	-	-	-	-

### Portafoglio 28/02/2026



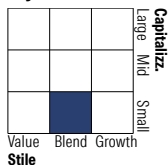
#### Asset Allocation %

- Azioni
- Obbligazioni
- Liquidità
- Altro

#### Netta

99,15
0,00
0,85
0,00

#### Style Box Azionaria

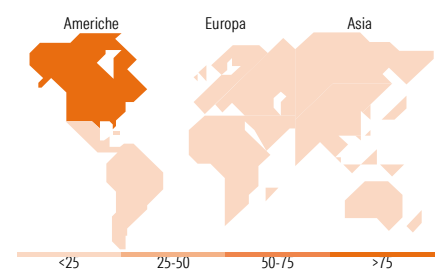


#### Mkt Cap %

	Fondo
Giant	0,00
Large	1,14
Medium	31,86
Small	55,25
Micro	11,74

#### Capitalizzazione media di mercato

	Fondo
Ave Mkt Cap USD	9.001,43



### Titoli principali

Nome	Settore	%
Elanco Animal Health Inc		2,25
US Foods Holding Corp		2,04
PTC Inc		2,01
API Group Corp		1,95
Packaging Corp of America		1,90
JBT Marel Corp		1,67
Atmos Energy Corp		1,57
SLB Ltd		1,52
SiteOne Landscape Supply Inc		1,50
Weatherford International...		1,42
% Primi 10 Titoli sul Patrimonio		17,83
Numero Complessivo di Titoli Azionari		186
Numero Complessivo di Titoli Obbligazionari		0

### Distribuzione Settoriale %

	Fondo
<b>Ciclico</b>	<b>31,84</b>
Materie Prime	4,72
Beni di Consumo Ciclici	11,75
Finanza	12,82
Immobiliare	2,54
<b>Sensibile</b>	<b>46,18</b>
Telecomunicazioni	0,01
Energia	8,80
Beni Industriali	24,91
Tecnologia	12,45
<b>Difensivo</b>	<b>21,99</b>
Beni Difensivi	4,58
Salute	15,29
Servizi di Pubblica Utilità	2,12

### Ripartizione Geografica %

	Fondo
<b>America</b>	<b>99,11</b>
Stati Uniti	94,05
Canada	5,06
America Latina e Centrale	0,00
<b>Europa</b>	<b>0,89</b>
Regno Unito	0,11
Europa Occidentale - Euro	0,00
Europa Occidentale - Non Euro	0,33
Europa dell'Est	0,00
Africa	0,00
Medio Oriente	0,46
<b>Asia</b>	<b>0,00</b>
Giappone	0,00
Australasia	0,00
Asia - Paesi Sviluppati	0,00
Asia - Emergente	0,00

### Anagrafica

Società di Gestione	T. Rowe Price (Luxembourg) Management S.à r.l.	Patrimonio Classe (Mln)	0,76 CHF	Investimento Min. Ingresso	-
Telefono	+441268466339	Domicilio	LUSSEMBURGO	Investimento Min. Successivo	100 USD
Web	www.troweprice.com	Valuta del Fondo	CHF	T.E.R.	-
Data di Partenza	18/09/2023	UCITS	Si	Spese correnti	1,77%
Nome del Gestore	Curt Organt	Inc/Acc	Acc	Commissione di incentivo	-
Data Inizio Gestione	31/03/2019	ISIN	LU2667125020		
NAV (13/04/2026)	CHF 11,56				

# T. Rowe Price Funds SICAV - US Smaller Companies Equity Fund An (CHF)

Patrimonio Netto (Mln) 3.636,38 USD

(28/02/2026)