

# Redwheel Sustainable Emerging Markets Fund B USD Acc

## Categoria Morningstar™

Azionari Paesi Emergenti

## Benchmark Morningstar

Morningstar Emerging Markets Target

Market Exposure NR USD

Usato nel Report

## Benchmark Dichiarato

MSCI EM NR USD

## Morningstar Rating™

Senza rating

### Obiettivo d'Investimento Dichiarato

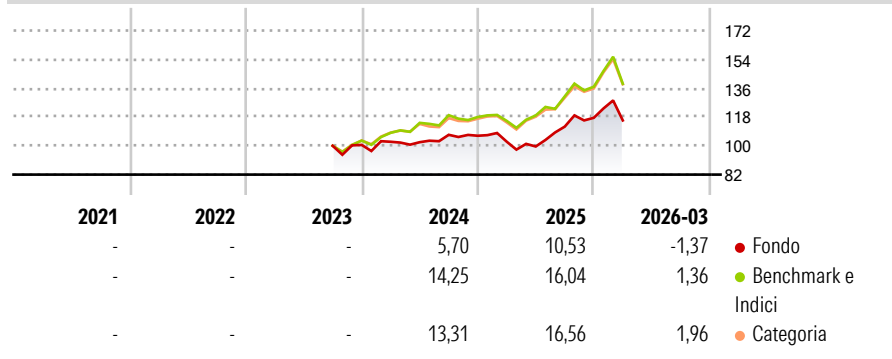
To provide long term capital appreciation by investing primarily in global emerging markets and, to a limited extent, frontier markets. The Sub-Fund will primarily invest its assets (excluding cash and cash equivalents) in global emerging markets and, to a limited extent, frontier markets. The Investment Manager will seek to identify growing companies with strong sustainable cash flows at attractive valuations.

### Misure di Rischio

3Y Alpha	-	3Y Sharpe Ratio	-
3Y Beta	-	3Y Std Dev	-
3Y R-Squared	-	3Y Risk	-
3Y Info Ratio	-	5Y Risk	-
3Y Tracking Error	-	10Y Risk	-

Basati su Morningstar Emerging Markets Target Market Exposure NR USD (dove applicabile)

### Rendimenti



Rend. Cumulati %	Fondo	Bmk	Cat	Rendimenti Trimestrali %	Q1	Q2	Q3	Q4
3-Mesi	-0,26	6,38	6,62	2026	-1,37	-	-	-
6-Mesi	4,61	12,35	13,62	2025	-3,50	-2,91	12,46	4,91
1-Anno	27,23	40,23	41,55	2024	1,96	-0,27	4,51	-0,54
3-Anni Ann.ti	-	-	-	2023	-	-	-	0,54
5-Anni Ann.ti	-	-	-	2022	-	-	-	-
10-Anni Ann.ti	-	-	-					

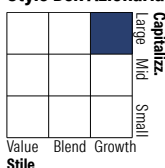
Rendimenti aggiornati al 29/04/2026

### Portafoglio 31/03/2026



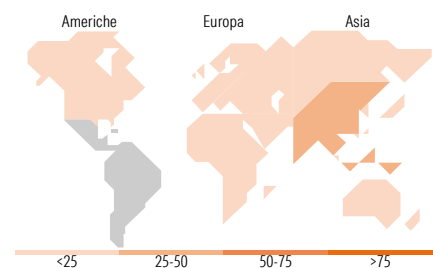
Asset Allocation %	Netta
Azioni	99,50
Obbligazioni	0,00
Liquidità	0,50
Altro	0,00

### Style Box Azionaria



Mkt Cap %	Fondo
Giant	33,24
Large	43,97
Medium	18,77
Small	4,02
Micro	0,00

Capitalizzazione media di mercato	Fondo
Ave Mkt Cap USD	20.285,06



### Titoli principali

Nome	Settore	%
Sieyuan Electric Co Ltd...	⚙️	3,90
Contemporary Amperex...	⚙️	3,74
Delta Electronics Inc	📄	3,59
MTN Group Ltd	📄	3,53
HD Hyundai Electric	⚙️	3,48
Itau Unibanco Holding SA...	🏦	3,17
WuXi Biologics (Cayman) Inc	⚙️	3,10
Victory Giant Technology...	📄	2,87
Rede d or Sao Luiz SA...	⚙️	2,80
Fortune Electric Co Ltd	⚙️	2,69
% Primi 10 Titoli sul Patrimonio		32,86
Numero Complessivo di Titoli Azionari		52
Numero Complessivo di Titoli Obbligazionari		0

### Distribuzione Settoriale %

Distribuzione Settoriale %	Fondo
<b>Ciclico</b>	<b>38,21</b>
Materie Prime	4,82
Beni di Consumo Ciclici	8,33
Finanza	24,12
Immobiliare	0,93
<b>Sensibile</b>	<b>46,83</b>
Telecomunicazioni	10,53
Energia	-
Beni Industriali	25,39
Tecnologia	10,91
<b>Difensivo</b>	<b>14,97</b>
Beni Difensivi	4,52
Salute	10,45
Servizi di Pubblica Utilità	-

### Ripartizione Geografica %

Ripartizione Geografica %	Fondo
<b>America</b>	<b>28,63</b>
Stati Uniti	1,18
Canada	2,88
America Latina e Centrale	24,57
<b>Europa</b>	<b>16,04</b>
Regno Unito	1,64
Europa Occidentale - Euro	0,00
Europa Occidentale - Non Euro	0,00
Europa dell'Est	4,74
Africa	9,66
Medio Oriente	0,00
<b>Asia</b>	<b>55,34</b>
Giappone	0,00
Australasia	0,00
Asia - Paesi Sviluppati	17,64
Asia - Emergente	37,70

### Anagrafica

Società di Gestione	Redwheel Asset Management LLP	Patrimonio Classe (Mln)	0,01 USD	Investimento Min. Ingresso	1.000.000 USD
Telefono	+44 (0) 207 227 6000	(29/04/2026)		Investimento Min. Successivo	5.000 USD
Web	-	Domicilio	LUSSEMBURGO	T.E.R.	1,28%
Data di Partenza	26/09/2023	Valuta del Fondo	USD	Spese correnti	1,28%
Nome del Gestore	-	UCITS	Si	Commissione di incentivo	-
Data Inizio Gestione	26/09/2023	Inc/Acc	Acc		
NAV (29/04/2026)	USD 139,14	ISIN	LU2670376396		

# Redwheel Sustainable Emerging Markets Fund B USD Acc

Patrimonio Netto (Mln) 2,02 USD

(31/03/2026)