

Redwheel Sustainable Emerging Markets Fund I EUR Acc

Categoria Morningstar™

Azionari Paesi Emergenti

Benchmark Morningstar

Morningstar Emerging Markets Target

Market Exposure NR USD

Usato nel Report

Benchmark Dichiarato

MSCI EM NR USD

Morningstar Rating™

Senza rating

Obiettivo d'Investimento Dichiarato

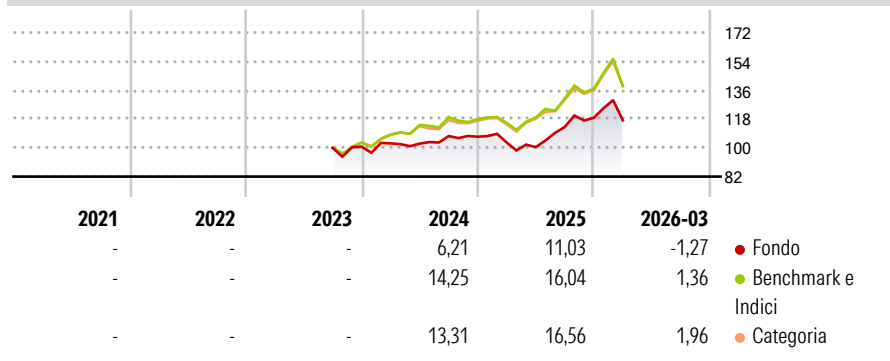
To provide long term capital appreciation by investing primarily in global emerging markets and, to a limited extent, frontier markets. The Sub-Fund will primarily invest its assets (excluding cash and cash equivalents) in global emerging markets and, to a limited extent, frontier markets. The Investment Manager will seek to identify growing companies with strong sustainable cash flows at attractive valuations.

Misure di Rischio

| | | | |
|-------------------|---|-----------------|---|
| 3Y Alpha | - | 3Y Sharpe Ratio | - |
| 3Y Beta | - | 3Y Std Dev | - |
| 3Y R-Squared | - | 3Y Risk | - |
| 3Y Info Ratio | - | 5Y Risk | - |
| 3Y Tracking Error | - | 10Y Risk | - |

Basati su Morningstar Emerging Markets Target Market Exposure NR USD (dove applicabile)

Rendimenti



| Rend. Cumulati % | Fondo | Bmk | Cat | Rendimenti Trimestrali % | Q1 | Q2 | Q3 | Q4 |
|------------------|-------|-------|-------|--------------------------|-------|-------|-------|-------|
| 3-Mesi | -0,15 | 6,38 | 6,62 | 2026 | -1,27 | - | - | - |
| 6-Mesi | 4,83 | 12,35 | 13,62 | 2025 | -3,39 | -2,80 | 12,59 | 5,01 |
| 1-Anno | 27,79 | 40,23 | 41,55 | 2024 | 2,08 | -0,16 | 4,64 | -0,42 |
| 3-Anni Ann.ti | - | - | - | 2023 | - | - | - | 0,66 |
| 5-Anni Ann.ti | - | - | - | 2022 | - | - | - | - |
| 10-Anni Ann.ti | - | - | - | | | | | |

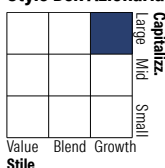
Rendimenti aggiornati al 29/04/2026

Portafoglio 31/03/2026



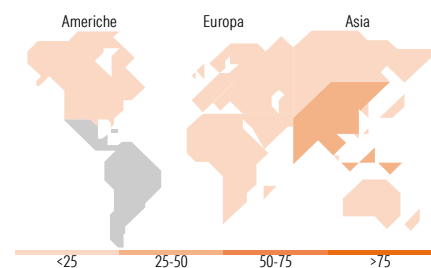
| Asset Allocation % | Netta |
|--------------------|-------|
| Azioni | 99,50 |
| Obbligazioni | 0,00 |
| Liquidità | 0,50 |
| Altro | 0,00 |

Style Box Azionaria



| Mkt Cap % | Fondo |
|-----------|-------|
| Giant | 33,24 |
| Large | 43,97 |
| Medium | 18,77 |
| Small | 4,02 |
| Micro | 0,00 |

| Capitalizzazione media di mercato | Fondo |
|-----------------------------------|-----------|
| Ave Mkt Cap USD | 20.285,06 |



Titoli principali

| Nome | Settore | % |
|---|---------|-------|
| Sieyuan Electric Co Ltd... | ⚙️ | 3,90 |
| Contemporary Amperex... | ⚙️ | 3,74 |
| Delta Electronics Inc | 📄 | 3,59 |
| MTN Group Ltd | 📄 | 3,53 |
| HD Hyundai Electric | ⚙️ | 3,48 |
| Itau Unibanco Holding SA... | 🏦 | 3,17 |
| WuXi Biologics (Cayman) Inc | ⚙️ | 3,10 |
| Victory Giant Technology... | 📄 | 2,87 |
| Rede d or Sao Luiz SA... | ⚙️ | 2,80 |
| Fortune Electric Co Ltd | ⚙️ | 2,69 |
| % Primi 10 Titoli sul Patrimonio | | 32,86 |
| Numero Complessivo di Titoli Azionari | | 52 |
| Numero Complessivo di Titoli Obbligazionari | | 0 |

Distribuzione Settoriale %

| | Fondo |
|-----------------------------|--------------|
| Ciclico | 38,21 |
| Materie Prime | 4,82 |
| Beni di Consumo Ciclici | 8,33 |
| Finanza | 24,12 |
| Immobiliare | 0,93 |
| Sensibile | 46,83 |
| Telecomunicazioni | 10,53 |
| Energia | - |
| Beni Industriali | 25,39 |
| Tecnologia | 10,91 |
| Difensivo | 14,97 |
| Beni Difensivi | 4,52 |
| Salute | 10,45 |
| Servizi di Pubblica Utilità | - |

Ripartizione Geografica %

| | Fondo |
|-------------------------------|--------------|
| America | 28,63 |
| Stati Uniti | 1,18 |
| Canada | 2,88 |
| America Latina e Centrale | 24,57 |
| Europa | 16,04 |
| Regno Unito | 1,64 |
| Europa Occidentale - Euro | 0,00 |
| Europa Occidentale - Non Euro | 0,00 |
| Europa dell'Est | 4,74 |
| Africa | 9,66 |
| Medio Oriente | 0,00 |
| Asia | 55,34 |
| Giappone | 0,00 |
| Australasia | 0,00 |
| Asia - Paesi Sviluppati | 17,64 |
| Asia - Emergente | 37,70 |

Anagrafica

| | | | | | |
|----------------------|-------------------------------|-------------------------|--------------|------------------------------|-----------------|
| Società di Gestione | Redwheel Asset Management LLP | Patrimonio Classe (Mln) | 0,01 EUR | Investimento Min. Ingresso | 250.000.000 EUR |
| Telefono | +44 (0) 207 227 6000 | (29/04/2026) | | Investimento Min. Successivo | 5.000 EUR |
| Web | - | Domicilio | LUSSEMBURGO | T.E.R. | 0,83% |
| Data di Partenza | 26/09/2023 | Valuta del Fondo | EUR | Spese correnti | 0,83% |
| Nome del Gestore | - | UCITS | Si | Commissione di incentivo | - |
| Data Inizio Gestione | 26/09/2023 | Inc/Acc | Acc | | |
| NAV (29/04/2026) | EUR 127,37 | ISIN | LU2670376552 | | |

Redwheel Sustainable Emerging Markets Fund I EUR Acc

Patrimonio Netto (Mln)

2,02 USD

(31/03/2026)