

Redwheel Sustainable Emerging Markets Fund I USD Acc

Categoria Morningstar™

Azionari Paesi Emergenti

Benchmark Morningstar

Morningstar Emerging Markets Target

Market Exposure NR USD

Usato nel Report

Benchmark Dichiarato

MSCI EM NR USD

Morningstar Rating™

Senza rating

Obiettivo d'Investimento Dichiarato

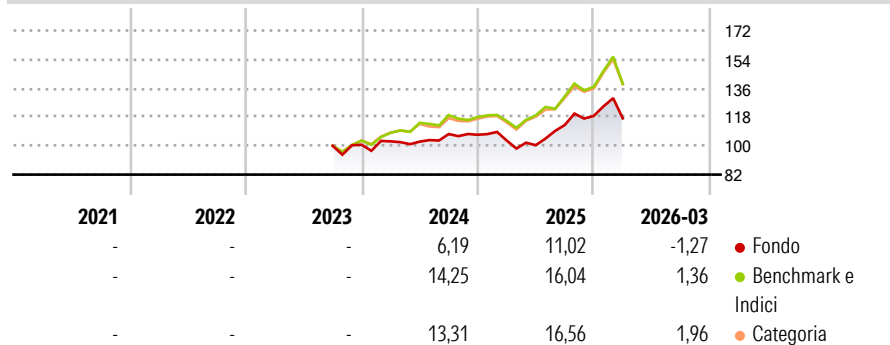
To provide long term capital appreciation by investing primarily in global emerging markets and, to a limited extent, frontier markets. The Sub-Fund will primarily invest its assets (excluding cash and cash equivalents) in global emerging markets and, to a limited extent, frontier markets. The Investment Manager will seek to identify growing companies with strong sustainable cash flows at attractive valuations.

Misure di Rischio

3Y Alpha	-	3Y Sharpe Ratio	-
3Y Beta	-	3Y Std Dev	-
3Y R-Squared	-	3Y Risk	-
3Y Info Ratio	-	5Y Risk	-
3Y Tracking Error	-	10Y Risk	-

Basati su Morningstar Emerging Markets Target Market Exposure NR USD (dove applicabile)

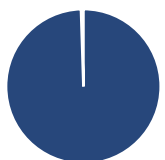
Rendimenti



Rend. Cumulati %	Fondo	Bmk	Cat	Rendimenti Trimestrali %	Q1	Q2	Q3	Q4
3-Mesi	-0,15	6,38	6,62	2026	-1,27	-	-	-
6-Mesi	4,83	12,35	13,62	2025	-3,40	-2,81	12,60	5,02
1-Anno	27,80	40,23	41,55	2024	2,08	-0,16	4,63	-0,42
3-Anni Ann.ti	-	-	-	2023	-	-	-	0,65
5-Anni Ann.ti	-	-	-	2022	-	-	-	-
10-Anni Ann.ti	-	-	-					

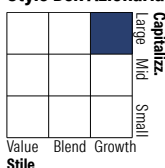
Rendimenti aggiornati al 29/04/2026

Portafoglio 31/03/2026



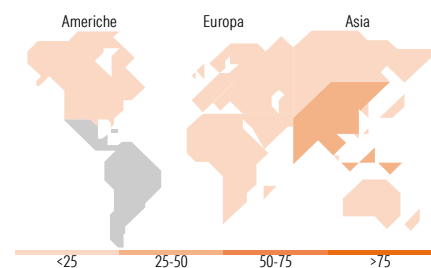
Asset Allocation %	Netta
Azioni	99,50
Obbligazioni	0,00
Liquidità	0,50
Altro	0,00

Style Box Azionaria



Mkt Cap %	Fondo
Giant	33,24
Large	43,97
Medium	18,77
Small	4,02
Micro	0,00

Capitalizzazione media di mercato	Fondo
Ave Mkt Cap USD	20.285,06



Titoli principali

Nome	Settore	%
Sieyuan Electric Co Ltd...	Industria	3,90
Contemporary Amperex...	Industria	3,74
Delta Electronics Inc	Industria	3,59
MTN Group Ltd	Telecomunicazioni	3,53
HD Hyundai Electric	Industria	3,48
Itau Unibanco Holding SA...	Banca	3,17
WuXi Biologics (Cayman) Inc	Salute	3,10
Victory Giant Technology...	Industria	2,87
Rede d or Sao Luiz SA...	Salute	2,80
Fortune Electric Co Ltd	Industria	2,69
% Primi 10 Titoli sul Patrimonio		32,86
Numero Complessivo di Titoli Azionari		52
Numero Complessivo di Titoli Obbligazionari		0

Distribuzione Settoriale %

Distribuzione Settoriale %	Fondo
Ciclico	38,21
Materie Prime	4,82
Beni di Consumo Ciclici	8,33
Finanza	24,12
Immobiliare	0,93
Sensibile	46,83
Telecomunicazioni	10,53
Energia	-
Beni Industriali	25,39
Tecnologia	10,91
Difensivo	14,97
Beni Difensivi	4,52
Salute	10,45
Servizi di Pubblica Utilità	-

Ripartizione Geografica %

Ripartizione Geografica %	Fondo
America	28,63
Stati Uniti	1,18
Canada	2,88
America Latina e Centrale	24,57
Europa	16,04
Regno Unito	1,64
Europa Occidentale - Euro	0,00
Europa Occidentale - Non Euro	0,00
Europa dell'Est	4,74
Africa	9,66
Medio Oriente	0,00
Asia	55,34
Giappone	0,00
Australasia	0,00
Asia - Paesi Sviluppati	17,64
Asia - Emergente	37,70

Anagrafica

Società di Gestione	Redwheel Asset Management LLP	Patrimonio Classe (Mln)	0,01 USD	Investimento Min. Ingresso	250.000.000 USD
Telefono	+44 (0) 207 227 6000	(29/04/2026)		Investimento Min. Successivo	5.000 USD
Web	-	Domicilio	LUSSEMBURGO	T.E.R.	0,83%
Data di Partenza	26/09/2023	Valuta del Fondo	USD	Spese correnti	0,83%
Nome del Gestore	-	UCITS	Si	Commissione di incentivo	-
Data Inizio Gestione	26/09/2023	Inc/Acc	Acc		
NAV (29/04/2026)	USD 140,76	ISIN	LU2670376479		

Redwheel Sustainable Emerging Markets Fund I USD Acc

Patrimonio Netto (Mln)

2,02 USD

(31/03/2026)