

# Janus Henderson Horizon Pan European Mid and Large Cap Fund I2 HUSD

**Categoria Morningstar™**

Azionari Altri Settori

**Benchmark Morningstar**
Not Categorized  
Usato nel Report
**Benchmark Dichiarato**

MSCI Europe NR EUR

**Morningstar Rating™**

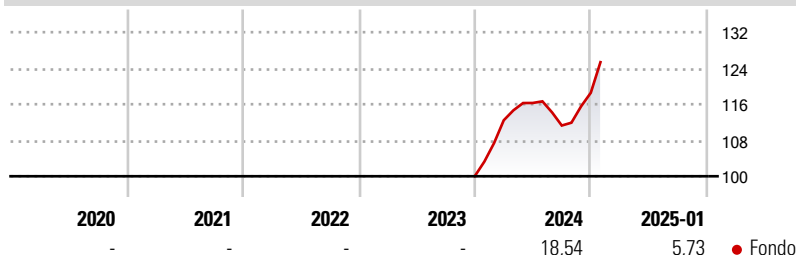
Senza rating

**Obiettivo d'Investimento Dichiarato**

Il Fondo investe prevalentemente in: ▪ Azioni di società della regione Europa (Regno Unito escluso) di qualsiasi settore Il Fondo può inoltre investire in: ▪ Qualsiasi altro tipo di titolo coerente con il suo obiettivo ▪ Strumenti del mercato monetario ▪ Depositi bancari Nella scelta degli investimenti, il gestore va alla ricerca di titoli che mostrano un potenziale di apprezzamento nel lungo periodo maggiore di quanto rispecchino i prezzi di mercato correnti. Il Fondo può avvalersi di varie tecniche d'investimento ai fini di una gestione efficiente del portafoglio o per gestire i rischi. Adatto a Investitori che comprendono la rischiosità del Fondo, alla ricerca di un investimento incentrato sull'Europa (Regno Unito escluso) e che...

**Misure di Rischio**

3Y Alpha	-	3Y Sharpe Ratio	-
3Y Beta	-	3Y Std Dev	-
3Y R-Squared	-	3Y Risk	-
3Y Info Ratio	-	5Y Risk	-
3Y Tracking Error	-	10Y Risk	-

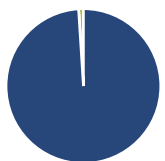
**Rendimenti**

**Rend. Cumulati %**

Rend. Cumulati %	Fondo
3-Mesi	10,52
6-Mesi	11,62
1-Anno	19,73
3-Anni Ann.ti	-
5-Anni Ann.ti	-
10-Anni Ann.ti	-

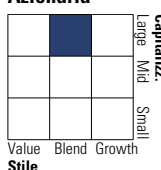
Rendimenti aggiornati al 04/02/2025

**Rendimenti**

Rendimenti	Q1	Q2	Q3	Q4
<b>Trimestrali %</b>				
2025	-	-	-	-
2024	12,43	3,42	-4,31	6,54
2023	-	-	-	-
2022	-	-	-	-
2021	-	-	-	-

**Portafoglio 31/12/2024**


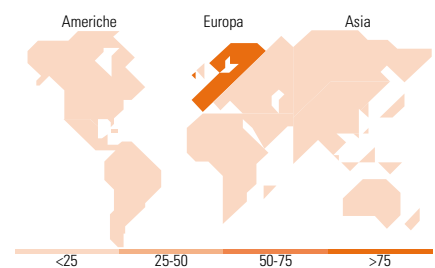
Asset Allocation %	Netta
● Azioni	99,00
● Obbligazioni	0,00
● Liquidità	1,00
● Altro	0,00

**Style Box**
**Azionaria**

**Mkt Cap %**

Mkt Cap %	Fondo
Giant	26,78
Large	35,92
Medium	33,37
Small	3,94
Micro	0,00

**Capitalizzazione media di mercato**

Capitalizzazione media di mercato	Fondo
Ave Mkt Cap EUR	25.651,14


**Titoli principali**

Nome	Settore	%
ASR Nederland NV	Industria	3,70
TotalEnergies SE	Energia	3,56
Erste Group Bank AG	Banca	2,87
AstraZeneca PLC	Farmaceutico	2,84
Pandora AS	Retail	2,74
Publicis Groupe SA	Marketing	2,65
NatWest Group PLC	Banca	2,54
Compagnie de Saint-Gobain SA	Industria	2,54
FincoBank SpA	Banca	2,53
Novo Nordisk AS Class B	Farmaceutico	2,48
% Primi 10 Titoli sul Patrimonio		28,45
Numero Complessivo di Titoli Azionari		60
Numero Complessivo di Titoli Obbligazionari		0

**Distribuzione Settoriale %**

Distribuzione Settoriale %	Fondo
<b>Ciclico</b>	<b>39,93</b>
Materie Prime	7,77
Beni di Consumo Ciclici	13,84
Finanza	17,08
Immobiliare	1,23
<b>Sensibile</b>	<b>39,22</b>
Telecomunicazioni	6,42
Energia	3,59
Beni Industriali	18,08
Tecnologia	11,12
<b>Difensivo</b>	<b>20,85</b>
Beni Difensivi	6,61
Salute	13,08
Servizi di Pubblica Utilità	1,16

**Ripartizione Geografica %**

Ripartizione Geografica %	Fondo
<b>America</b>	<b>2,08</b>
Stati Uniti	2,08
Canada	0,00
America Latina e Centrale	0,00
<b>Europa</b>	<b>97,92</b>
Regno Unito	12,11
Europa Occidentale - Euro	65,95
Europa Occidentale - Non Euro	19,86
Europa dell'Est	0,00
Africa	0,00
Medio Oriente	0,00
<b>Asia</b>	<b>0,00</b>
Giappone	0,00
Australasia	0,00
Asia - Paesi Sviluppati	0,00
Asia - Emergente	0,00

**Anagrafica**

Società di Gestione	Janus Henderson Investors	Patrimonio Classe (Mln)	1,28 USD	Investimento Min. Ingresso	-
Telefono	8002270486	(04/02/2025)		Investimento Min. Successivo	-
Web	www.janushenderson.com	Domicilio	LUSSEMBURGO	T.E.R.	1,00%
Data di Partenza	07/12/2023	Valuta del Fondo	USD	Spese correnti	-
Nome del Gestore	-	UCITS	Si	Commissione di incentivo	-
Data Inizio Gestione	04/12/2017	Inc/Acc	Acc		
NAV (04/02/2025)	USD 23,38	ISIN	LU2660305090		

# Janus Henderson Horizon Pan European Mid and Large Cap Fund I2 HUSD

Patrimonio Netto (Mln) 220,83 EUR

(31/12/2024)