

# Goldman Sachs Global Investment Grade Credit (Former NN) - X Cap USD

## Categoria Morningstar™

Global Corporate Bond

## Benchmark Morningstar

Morningstar Global Corporate Bond GR

USD

Usato nel Report

## Benchmark Dichiarato

Bloomberg Gbl Agg Corp TR USD

## Morningstar Rating™

Senza rating

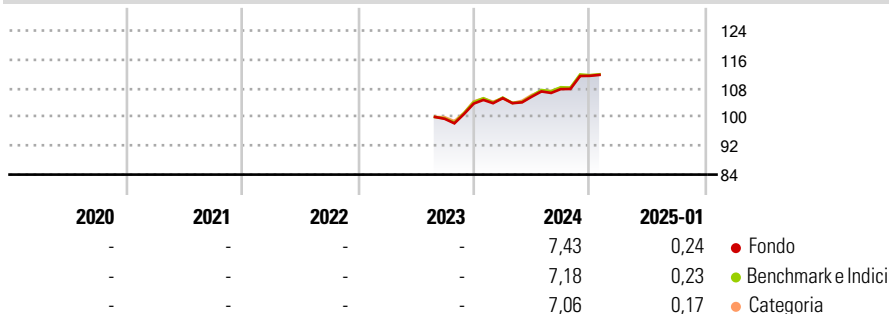
### Obiettivo d'Investimento Dichiarato

This Sub-Fund aims to generate returns via the active asset management of a portfolio of primarily debt securities and Money Market Instruments issued mainly by financial institutions and companies and denominated in OECD currencies. It is stipulated that any liquid assets held on an ancillary basis will not be taken into account when calculating this limit.

Measured over a period of several years this Sub-Fund aims to beat the performance of the Index as listed in the Appendix II of the Company's Prospectus. The Index is a broad representation of our investment universe.

The Sub-Fund can also include bonds that are not part of the Index universe. The Sub-Fund is actively managed with a focus on bond selection and global sector rotation....

### Rendimenti



### Misure di Rischio

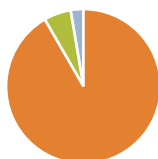
3Y Alpha	-	3Y Sharpe Ratio	-
3Y Beta	-	3Y Std Dev	-
3Y R-Squared	-	3Y Risk	-
3Y Info Ratio	-	5Y Risk	-
3Y Tracking Error	-	10Y Risk	-

Basati su Morningstar Global Corporate Bond GR USD (dove applicabile)

Rend. Cumulati %	Fondo	Bmk	Cat	Rendimenti Trimestrali %	Q1	Q2	Q3	Q4
3-Mesi	4,27	4,02	4,27	2025	-	-	-	-
6-Mesi	4,68	4,16	4,75	2024	1,46	0,39	1,99	3,42
1-Anno	7,08	6,89	7,48	2023	-	-	-	4,26
3-Anni Ann.ti	-	-	-	2022	-	-	-	-
5-Anni Ann.ti	-	-	-	2021	-	-	-	-
10-Anni Ann.ti	-	-	-					

Rendimenti aggiornati al 04/02/2025

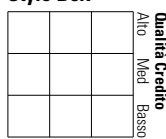
### Portafoglio 30/11/2024



Asset Allocation %	Netta
Azioni	0,00
Obbligazioni	91,65
Liquidità	5,67
Altro	2,67

### Fixed Income

#### Style Box™



Sensibilità ai Tassi

Duration Effettiva	-
Maturità effettiva	-
Qualità Credito Media	-

### Credit Quality %

Fond Credit Quality % Fond

0	0
---	---

### Titoli principali

Nome	Settore	%
GS USD Treasury Liq Res X Inc	-	4,97
JPMorgan Chase & Co. 1.47%	-	2,87
Morgan Stanley 5.948%	-	2,74
Citigroup Inc. 1.122%	-	2,51
Eni SpA 4.25%	-	2,38
AbbVie Inc. 5.05%	-	2,38
Dell International L.L.C....	-	2,29
NextEra Energy Capital...	-	2,07
Keurig Dr Pepper Inc 3.95%	-	1,97
MSCI Inc. 3.875%	-	1,91
% Primi 10 Titoli sul Patrimonio		26,09
Numero Complessivo di Titoli Azionari		0
Numero Complessivo di Titoli Obbligazionari		130

### Fixed Income Sector Weightings %

Settore	Fondo
Governativo	0,08
Societario	93,19
Cartolarizzazioni	0,28
Enti Locali	0,00
Liquidità ed equivalenti	6,07
Derivati	0,38
Coupon Range %	Fondo
0 coupon	0,70
Da 0 a 4 cedole	53,79
Da 4 a 6 cedole	41,15
Da 6 a 8 cedole	2,89
Da 8 a 10 cedole	1,47
Da 10 a 12 cedole	0,00
Oltre 12 cedole	0,00

### Scadenze %

Scadenza	Fondo
da 1 a 3	8,55
da 3 a 5	17,19
da 5 a 7	37,95
da 7 a 10	15,69
da 10 a 15	7,43
da 15 a 20	2,82
da 20 a 30	9,40
oltre 30	0,13

### Anagrafica

Società di Gestione	Goldman Sachs Asset Management B.V.	Patrimonio Classe (Mln)	0,93 USD	Investimento Min. Ingresso	-
Telefono	+31-703781781	Domicilio	LUSSEMBURGO	Investimento Min. Successivo	-
Web	https://www.gsam.com	Valuta del Fondo	USD	T.E.R.	-
Data di Partenza	21/08/2023	UCITS	Si	Spese correnti	0,95%
Nome del Gestore	-	Inc/Acc	Acc	Commissione di incentivo	-
Data Inizio Gestione	14/05/2012	ISIN	LU0674861538		
NAV (04/02/2025)	USD 804,59				

# Goldman Sachs Global Investment Grade Credit (Former NN) - X Cap USD

Patrimonio Netto (Mln) 49,54 USD

(30/11/2024)