

# Schroder International Selection Fund Global Sustainable Value C Accumulation EUR

**Categoria Morningstar™**  
**Hedged**

**Benchmark Morningstar**  
Not Categorized  
Usato nel Report

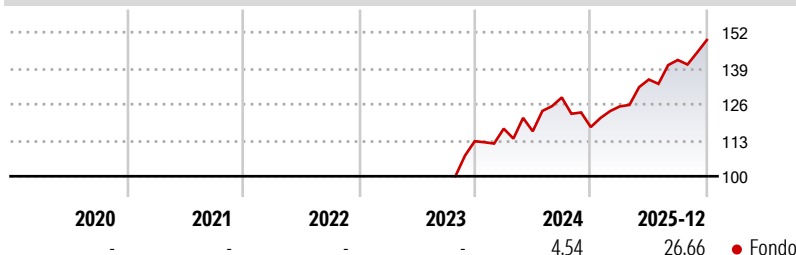
**Benchmark Dichiarato**  
MSCI World NR USD

**Morningstar Rating™**  
Senza rating

## Obiettivo d'Investimento Dichiarato

The Fund aims to provide capital growth in excess of the MSCI World (Net TR) index after fees have been deducted over a three to five year period by investing in equity and equity related securities of companies worldwide which meet the Investment Manager's sustainability criteria.

## Rendimenti



## Misure di Rischio

3Y Alpha	-	3Y Sharpe Ratio	-
3Y Beta	-	3Y Std Dev	-
3Y R-Squared	-	3Y Risk	-
3Y Info Ratio	-	5Y Risk	-
3Y Tracking Error	-	10Y Risk	-

## Rend. Cumulati %

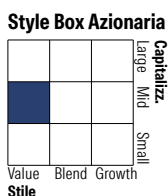

	Fondo
3-Mesi	7,16
6-Mesi	13,22
1-Anno	25,53
3-Anni Ann.ti	-
5-Anni Ann.ti	-
10-Anni Ann.ti	-

Rendimenti aggiornati al 30/01/2026

## Rendimenti

	Q1	Q2	Q3	Q4
<b>Trimestrali %</b>				
2026	-	-	-	-
2025	6,31	7,76	5,23	5,08
2024	4,02	-0,80	10,48	-8,30
2023	-	-	-	-
2022	-	-	-	-

## Portafoglio 31/12/2025

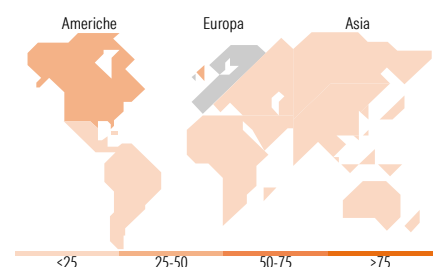


## Mkt Cap %

	Fondo
Giant	13,53
Large	33,38
Medium	35,03
Small	14,38
Micro	3,69

## Capitalizzazione media di mercato

	Fondo
Ave Mkt Cap USD	17.343,48



## Titoli principali

Nome	Settore	%
GSK PLC	+	3,55
Bristol-Myers Squibb Co	+	3,39
Vodafone Group PLC	+	3,21
Lear Corp	+	3,20
Standard Chartered PLC	+	3,12
Panasonic Holdings Corp	+	2,99
Sanofi SA	+	2,98
Societe Generale SA	+	2,87
Carrefour	+	2,80
Koninklijke Ahold Delhaize NV	+	2,74
% Primi 10 Titoli sul Patrimonio		30,86
Numero Complessivo di Titoli Azionari		42
Numero Complessivo di Titoli Obbligazionari		0

## Distribuzione Settoriale %

	Fondo
<b>Ciclico</b>	<b>44,21</b>
Materie Prime	-
Beni di Consumo Ciclici	18,34
Finanza	22,12
Immobiliare	3,74
<b>Sensibile</b>	<b>31,64</b>
Telecomunicazioni	16,03
Energia	-
Beni Industriali	4,80
Tecnologia	10,81
<b>Difensivo</b>	<b>24,15</b>
Beni Difensivi	8,21
Salute	15,94
Servizi di Pubblica Utilità	-

## Ripartizione Geografica %

	Fondo
<b>America</b>	<b>30,96</b>
Stati Uniti	30,96
Canada	0,00
America Latina e Centrale	0,00
<b>Europa</b>	<b>49,95</b>
Regno Unito	25,84
Europa Occidentale - Euro	21,93
Europa Occidentale - Non Euro	2,18
Europa dell'Est	0,00
Africa	0,00
Medio Oriente	0,00
<b>Asia</b>	<b>19,09</b>
Giappone	15,57
Australasia	0,00
Asia - Paesi Sviluppati	3,52
Asia - Emergente	0,00

## Anagrafica

Società di Gestione	Schroder Investment Management (Europe) S.A.	Patrimonio Classe (Mln)	1,01 EUR	Investimento Min. Ingresso	1.000 EUR
Telefono	+352 341 342 202	(30/01/2026)		Investimento Min. Successivo	1.000 EUR
Web	www.schroders.com	Domicilio	LUSSEMBURGO	T.E.R.	1,11%
Data di Partenza	18/10/2023	Valuta del Fondo	EUR	Spese correnti	1,15%
Nome del Gestore	Liam Nunn	UCITS	Si	Commissione di incentivo	0,00%
	Roberta Barr	Inc/Acc	Acc		
	Simon Adler	ISIN	LU2665174673		
Data Inizio Gestione	02/12/2021				
NAV (30/01/2026)	EUR 146,59				
Patrimonio Netto (Mln)	124,89 USD				
(31/12/2025)					