

Bilanciato Azionario R-Co Valore 2029

Categoria Morningstar™	Benchmark Morningstar	Benchmark Dichiarato	Morningstar Rating™
Bilanciati Altro	Not Categorized Usato nel Report	Not Benchmarked	Senza rating

Obiettivo d'Investimento Dichiarato

Investimento da un minimo del 50% e fino al 90% in OICR di natura azionaria, bilanciata e flessibile che dichiarano di effettuare investimenti in titoli azionari, di debito di emittenti sovrani, garantiti da Stati sovrani, enti sovranazionali ed emittenti societari; fino al 50% in titoli di debito quotati in mercati regolamentati o OTC, denominati in euro, di emittenti sovrani, garantiti da Stati sovrani, enti sovranazionali ed emittenti societari di qualsiasi qualità creditizia, nonché in depositi bancari; fino al 10% in obbligazioni emesse da emittenti di Paesi Emergenti e in OICR che dichiarano di investire prevalentemente in mercati emergenti. È consentito l'investimento in depositi bancari, denominati in euro fino al 30%. Il Fondo...



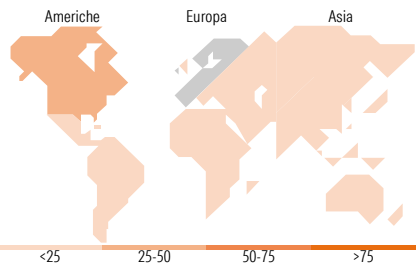
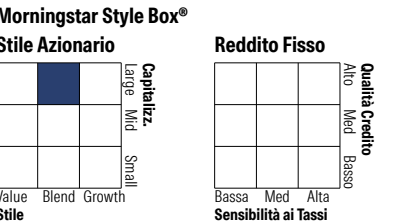
Misure di Rischio

3Y Alpha	-	3Y Sharpe Ratio	-
3Y Beta	-	3Y Std Dev	-
3Y R-Squared	-	3Y Risk	-
3Y Info Ratio	-	5Y Risk	-
3Y Tracking Error	-	10Y Risk	-

Rend. Cumulati %	Fondo	Rendimenti	Q1	Q2	Q3	Q4
3-Mesi	2,18	Trimestrali %				
6-Mesi	5,75	2026	-	-	-	-
1-Anno	7,62	2025	1,26	1,05	5,85	1,45
3-Anni Ann.ti	-	2024	2,99	0,35	4,25	0,56
5-Anni Ann.ti	-	2023	-	-	-	3,71
10-Anni Ann.ti	-	2022	-	-	-	-




Rendimenti aggiornati al 10/02/2026







Portafoglio 31/01/2026



Titoli principali

Nome	Settore	%
R-co Valor 4Change Global Eq...	—	18,84
R-co Valor Balanced P EUR	—	18,54
R-co Valor P EUR	—	18,28
R-co Conviction Credit 12M...	—	6,22
Italy (Republic Of)	—	1,97
National Grid North America...	—	1,94
Celanese US Holdings Llc	—	1,77
Worldline SA	—	1,75
Bpifrance SA	—	1,74
UniCredit S.p.A.	—	1,47
% Primi 10 Titoli sul Patrimonio		72,53
Numero Complessivo di Titoli Azionari		0
Numero Complessivo di Titoli Obbligazionari		28

Distribuzione Settoriale %	Fondo
 Ciclico	45,14
 Sensibile	38,08
 Difensivo	16,79

Fixed Income Sector Weightings %	Fondo
 Governativo	15,24
 Societario	66,97
 Cartolarizzazioni	0,13
 Enti Locali	0,00
 Liquidità ed equivalenti	19,35
 Derivati	-1,69

Ripartizione Geografica %	Fondo
America	48,90
Stati Uniti	30,76
Canada	12,60
America Latina e Centrale	5,54
Europa	27,33
Regno Unito	2,70
Europa Occidentale - Euro	20,94
Europa Occidentale - Non Euro	3,69
Europa dell'Est	0,00
Africa	0,00
Medio Oriente	0,00
Asia	23,78
Giappone	0,00
Australasia	0,00
Asia - Paesi Sviluppati	0,00
Asia - Emergente	23,78

Anagrafica					
Società di Gestione	Sella SGR S.p.A.	Patrimonio Classe (Mln)	10,47 EUR	Investimento Min. Ingresso	500 EUR
Telefono	+39 02 6714161	(30/01/2026)		Investimento Min. Successivo	500 EUR
Web	www.sellasgr.it	Domicilio	ITALIA	T.E.R.	-
Data di Partenza	21/09/2023	Valuta del Fondo	EUR	Spese correnti	1,96%
Nome del Gestore	Luisa Marini	UCITS	Si	Commissione di incentivo	-
Data Inizio Gestione	21/09/2023	Inc/Acc	Acc		
NAV (10/02/2026)	EUR 12,45	ISIN	IT0005559353		

Bilanciato Azionario R-Co Valore 2029

Patrimonio Netto (Mln)	10,47 EUR
(31/01/2026)	