

Fidelity FAST GMAS 80 Fund T Eur Acc

Categoria Morningstar™

Bilanciati Aggressivi EUR

Benchmark Morningstar

Morningstar Euro Aggressive Global Target N/A

Allocation NR EUR

Usato nel Report

Benchmark Dichiarato

N/A

Morningstar Rating™

Senza rating

Obiettivo d'Investimento Dichiarato

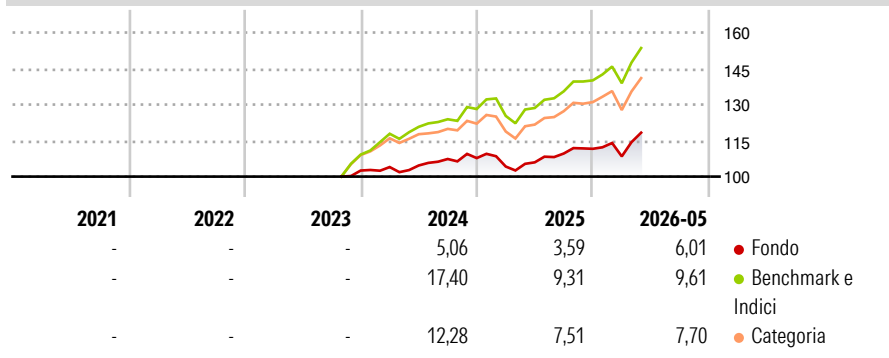
The Fund aims to achieve capital growth over the long-term. The fund invests in a diversified portfolio of equities and debt securities issued by governments, quasi governments, banks, financial institutions and corporate entities from anywhere in the world. The fund aims to achieve its objective by investing in other UCITS and UCIs to take exposure to the assets referred to below. On an ancillary basis and depending on market conditions, the fund may invest in such assets directly.

Misure di Rischio

| | | | |
|-------------------|---|-----------------|---|
| 3Y Alpha | - | 3Y Sharpe Ratio | - |
| 3Y Beta | - | 3Y Std Dev | - |
| 3Y R-Squared | - | 3Y Risk | - |
| 3Y Info Ratio | - | 5Y Risk | - |
| 3Y Tracking Error | - | 10Y Risk | - |

Basati su Morningstar Euro Aggressive Global Target Allocation NR EUR (dove applicabile)

Rendimenti



| Rend. Cumulati % | Fondo | Bmk | Cat | Rendimenti Trimestrali % | Q1 | Q2 | Q3 | Q4 |
|------------------|-------|-------|-------|--------------------------|-------|------|------|------|
| 3-Mesi | 3,30 | 5,30 | 5,53 | 2026 | -2,83 | - | - | - |
| 6-Mesi | 4,64 | 7,50 | 6,88 | 2025 | -3,27 | 1,69 | 3,46 | 1,79 |
| 1-Anno | 9,73 | 16,27 | 14,58 | 2024 | 1,41 | 0,63 | 2,58 | 0,36 |
| 3-Anni Ann.ti | - | - | - | 2023 | - | - | - | - |
| 5-Anni Ann.ti | - | - | - | 2022 | - | - | - | - |
| 10-Anni Ann.ti | - | - | - | | | | | |

Rendimenti aggiornati al 10/06/2026

Portafoglio 30/04/2026



Asset Allocation %

- Azioni
- Obbligazioni
- Liquidità
- Altro

Netta

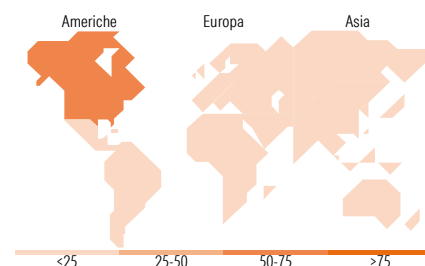
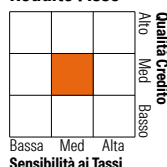
66,15
31,08
2,63
0,14

Morningstar Style Box®

Stile Azionario



Reddito Fisso



Titoli principali

| Nome | Settore | % |
|---|---------|-------|
| Fidelity US Equity Rsh Enh... | - | 19,41 |
| Fidelity US Quality Income... | - | 12,93 |
| Fidelity Global Equity Rsh... | - | 8,83 |
| Fidelity EM Eq Rsh Enh ETF... | - | 8,43 |
| Fidelity Global Bond... | - | 6,31 |
| Fidelity US Dollar Bond... | - | 6,28 |
| FF - Global Equity Inc ESG... | - | 5,84 |
| Fidelity Europe Equity Rsh... | - | 4,75 |
| Fidelity GIB Govt Bd Clmt... | - | 4,32 |
| Fidelity European Growth... | - | 3,50 |
| % Primi 10 Titoli sul Patrimonio | | 80,61 |
| Numero Complessivo di Titoli Azionari | | 0 |
| Numero Complessivo di Titoli Obbligazionari | | 0 |

Distribuzione Settoriale %

| | Fondo |
|-----------|-------|
| Ciclico | 33,14 |
| Sensibile | 51,61 |
| Difensivo | 15,25 |

Fixed Income Sector Weightings %

| | Fondo |
|--------------------------|-------|
| Governativo | 61,50 |
| Societario | 35,66 |
| Cartolarizzazioni | 4,01 |
| Enti Locali | 0,00 |
| Liquidità ed equivalenti | 2,86 |
| Derivati | -4,04 |

Ripartizione Geografica %

| | Fondo |
|-------------------------------|--------------|
| America | 62,75 |
| Stati Uniti | 61,57 |
| Canada | 0,34 |
| America Latina e Centrale | 0,83 |
| Europa | 19,56 |
| Regno Unito | 5,10 |
| Europa Occidentale - Euro | 9,77 |
| Europa Occidentale - Non Euro | 3,57 |
| Europa dell'Est | 0,21 |
| Africa | 0,39 |
| Medio Oriente | 0,52 |
| Asia | 17,69 |
| Giappone | 5,54 |
| Australasia | 0,63 |
| Asia - Paesi Sviluppati | 6,13 |
| Asia - Emergente | 5,39 |

Anagrafica

| | | | | | |
|------------------------|-------------------------------------|-------------------------|--------------|------------------------------|-----------|
| Società di Gestione | FIL Investment Management (Lux) S.A | Patrimonio Classe (Mln) | 26,40 EUR | Investimento Min. Ingresso | 1.000 EUR |
| Telefono | - | (10/06/2026) | | Investimento Min. Successivo | 1.000 EUR |
| Web | - | Domicilio | LUSSEMBURGO | T.E.R. | - |
| Data di Partenza | 02/10/2023 | Valuta del Fondo | EUR | Spese correnti | - |
| Nome del Gestore | Rahul Srivatsa | UCITS | Si | Commissione di incentivo | - |
| Data Inizio Gestione | 01/06/2026 | Inc/Acc | Acc | | |
| NAV (10/06/2026) | EUR 116,48 | ISIN | LU2671724479 | | |
| Patrimonio Netto (Mln) | 61,79 EUR | | | | |

(30/04/2026)

[See disclosures for more details](#)

© 2026 Morningstar Italia. Tutti i diritti sono riservati. Le informazioni qui contenute: (1) sono proprietà di Morningstar, (2) non possono essere copiate, (3) non costituiscono consiglio di investimento; (4) sono fornite con scopi informativi; (5) sono ritenute attendibili da Morningstar che, pertanto, ne garantisce il maggior grado di accuratezza e completezza possibile, fatto salvo il caso in cui queste Le siano state fornite in modo errato e/o non completo dalle relative società prodotte; (6) sono estratte dai dati del fondo disponibili e riferiti a date temporali diverse. Morningstar non è responsabile per qualunque danno o perdita derivante da qualunque uso delle informazioni e chi visiona tali informazioni sarà responsabile dell'uso che andrà a farne. Non vi è naturalmente garanzia alcuna che i risultati del passato trovino un riscontro nel futuro.