

# FTGF ClearBridge Global Sustainability Improvers Fund Class A USD Acc

## Categoria Morningstar™

Azionari Internazionali Large Cap Value

## Benchmark Morningstar

Morningstar Global Value Target Market

Exposure NR USD

Usato nel Report

## Benchmark Dichiarato

MSCI World Value NR USD

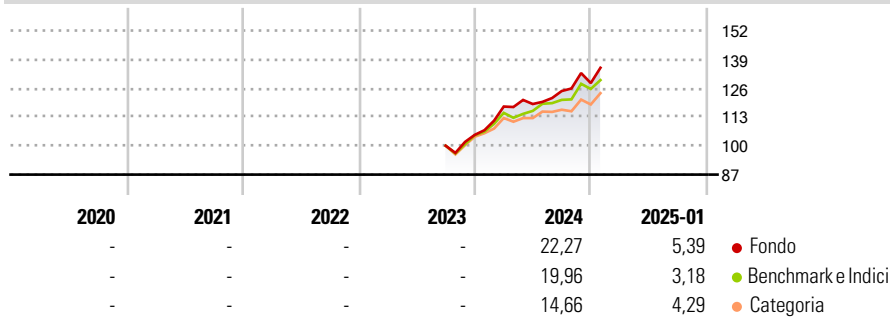
## Morningstar Rating™

Senza rating

### Obiettivo d'Investimento Dichiarato

The Fund's investment objective is to provide long-term capital appreciation.

### Rendimenti



### Misure di Rischio

3Y Alpha	-	3Y Sharpe Ratio	-
3Y Beta	-	3Y Std Dev	-
3Y R-Squared	-	3Y Risk	-
3Y Info Ratio	-	5Y Risk	-
3Y Tracking Error	-	10Y Risk	-

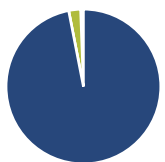
Basati su Morningstar Global Value Target Market Exposure NR USD (dove applicabile)

Rend. Cumulati %	Fondo	Bmk	Cat
3-Mesi	6,89	7,36	6,30
6-Mesi	16,64	12,92	10,46
1-Anno	23,07	20,39	16,84
3-Anni Ann.ti	-	-	-
5-Anni Ann.ti	-	-	-
10-Anni Ann.ti	-	-	-

Rendimenti aggiornati al 04/02/2025

Rendimenti	Q1	Q2	Q3	Q4
2025	-	-	-	-
2024	12,19	0,97	4,93	2,86
2023	-	-	-	4,92
2022	-	-	-	-
2021	-	-	-	-

### Portafoglio 31/12/2024



Asset Allocation %	Netta
Azioni	98,08
Obbligazioni	0,00
Liquidità	2,51
Altro	-0,59

### Style Box

#### Azionaria

Capitalizz.	Large	Mid	Small
Value	■		
Blend			
Growth			

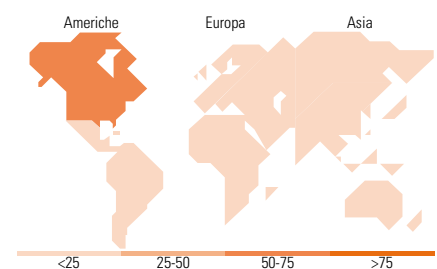
Style

### Mkt Cap %

Fondo	Fondo
Giant	28,28
Large	39,68
Medium	28,86
Small	3,18
Micro	0,00

### Capitalizzazione media di mercato

Fondo	Fondo
Ave Mkt Cap USD	69.547,2
	2



### Titoli principali

Nome	Settore	%
PayPal Holdings Inc	■	4,65
Wells Fargo & Co	■	4,51
Meta Platforms Inc Class A	■	4,17
Compass Group PLC	■	4,09
Oracle Corp	■	4,04
Charles Schwab Corp	■	3,92
Banco Bilbao Vizcaya...	■	3,53
Hitachi Ltd	■	3,44
Unilever PLC	■	3,42
TotalEnergies SE	■	3,40
% Primi 10 Titoli sul Patrimonio		39,18
Numero Complessivo di Titoli Azionari		35
Numero Complessivo di Titoli Obbligazionari		0

### Distribuzione Settoriale %

Fondo	Fondo
<b>Ciclico</b>	<b>29,44</b>
Materie Prime	2,12
Beni di Consumo Ciclici	4,17
Finanza	23,15
Immobiliare	-
<b>Sensibile</b>	<b>43,99</b>
Telecomunicazioni	4,26
Energia	6,84
Beni Industriali	24,47
Tecnologia	8,43
<b>Difensivo</b>	<b>26,57</b>
Beni Difensivi	4,76
Salute	13,79
Servizi di Pubblica Utilità	8,02

### Ripartizione Geografica %

Fondo	Fondo
<b>America</b>	<b>57,44</b>
Stati Uniti	55,32
Canada	2,12
America Latina e Centrale	0,00
<b>Europa</b>	<b>37,89</b>
Regno Unito	15,67
Europa Occidentale - Euro	22,22
Europa Occidentale - Non Euro	0,00
Europa dell'Est	0,00
Africa	0,00
Medio Oriente	0,00
<b>Asia</b>	<b>4,67</b>
Giappone	3,51
Australasia	0,00
Asia - Paesi Sviluppati	0,00
Asia - Emergente	1,15

### Anagrafica

Società di Gestione	Franklin Templeton International Services S.à r.l.	Patrimonio Classe (Mln)	0,01 USD	Investimento Min. Ingresso	1.000 USD
		(04/02/2025)		Investimento Min. Successivo	-
		Domicilio	IRLANDA	T.E.R.	1,80%
Telefono	+352 46 66 67 212	Valuta del Fondo	USD	Spese correnti	1,80%
Web	www.franklintempleton.lu	UCITS	Si	Commissione di incentivo	0,00%
Data di Partenza	22/09/2023	Inc/Acc	Acc		
Nome del Gestore	-	ISIN	IE00068ZRKK6		
Data Inizio Gestione	-				
NAV (04/02/2025)	USD 129,49				

# FTGF ClearBridge Global Sustainability Improvers Fund Class A USD Acc

Patrimonio Netto (Mln)

6,29 USD

(31/12/2024)