

# FTGF ClearBridge Global Sustainability Improvers Fund P2 Class EUR Acc

**Categoria Morningstar™**

Azionari Altri Settori

**Benchmark Morningstar**
Not Categorized  
Usato nel Report
**Benchmark Dichiarato**

MSCI World Value NR USD

**Morningstar Rating™**

Senza rating

**Obiettivo d'Investimento Dichiarato**

The Fund's investment objective is to provide long-term capital appreciation.

**Rendimenti**

**Misure di Rischio**

3Y Alpha	-	3Y Sharpe Ratio	-
3Y Beta	-	3Y Std Dev	-
3Y R-Squared	-	3Y Risk	-
3Y Info Ratio	-	5Y Risk	-
3Y Tracking Error	-	10Y Risk	-

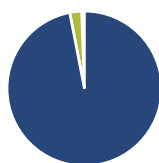
**Rend. Cumulati %**

Periodo	Fondo
3-Mesi	1,68
6-Mesi	10,52
1-Anno	17,70
3-Anni Ann.ti	-
5-Anni Ann.ti	-
10-Anni Ann.ti	-

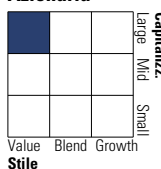
Rendimenti aggiornati al 04/02/2025

**Rendimenti**

Periodo	Q1	Q2	Q3	Q4
<b>Trimestrali %</b>				
2025	-	-	-	-
2024	9,58	0,09	9,12	-4,66
2023	-	-	-	9,18
2022	-	-	-	-
2021	-	-	-	-

**Portafoglio 31/12/2024**

**Asset Allocation %**

Azioni	98,08
Obbligazioni	0,00
Liquidità	2,51
Altro	-0,59

**Style Box**
**Azionaria**


Value Blend Growth

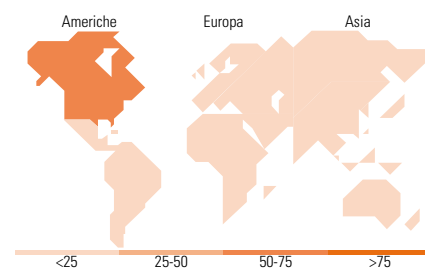
Style

**Mkt Cap %**

Category	Fondo
Giant	28,28
Large	39,68
Medium	28,86
Small	3,18
Micro	0,00

**Capitalizzazione media di mercato**

Category	Fondo
Ave Mkt Cap USD	69.547,2
	2


**Titoli principali**

Nome	Settore	%
PayPal Holdings Inc	Finanza	4,65
Wells Fargo & Co	Finanza	4,51
Meta Platforms Inc Class A	Tecnologia	4,17
Compass Group PLC	Alimentari	4,09
Oracle Corp	Tecnologia	4,04
Charles Schwab Corp	Finanza	3,92
Banco Bilbao Vizcaya...	Finanza	3,53
Hitachi Ltd	Industria	3,44
Unilever PLC	Alimentari	3,42
TotalEnergies SE	Energia	3,40
% Primi 10 Titoli sul Patrimonio		39,18
Numero Complessivo di Titoli Azionari		35
Numero Complessivo di Titoli Obbligazionari		0

**Distribuzione Settoriale %**

Settore	Fondo
<b>Ciclico</b>	<b>29,44</b>
Materie Prime	2,12
Beni di Consumo Ciclici	4,17
Finanza	23,15
Immobiliare	-
<b>Sensibile</b>	<b>43,99</b>
Telecomunicazioni	4,26
Energia	6,84
Beni Industriali	24,47
Tecnologia	8,43
<b>Difensivo</b>	<b>26,57</b>
Beni Difensivi	4,76
Salute	13,79
Servizi di Pubblica Utilità	8,02

**Ripartizione Geografica %**

Regione	Fondo
<b>America</b>	<b>57,44</b>
Stati Uniti	55,32
Canada	2,12
America Latina e Centrale	0,00
<b>Europa</b>	<b>37,89</b>
Regno Unito	15,67
Europa Occidentale - Euro	22,22
Europa Occidentale - Non Euro	0,00
Europa dell'Est	0,00
Africa	0,00
Medio Oriente	0,00
<b>Asia</b>	<b>4,67</b>
Giappone	3,51
Australasia	0,00
Asia - Paesi Sviluppatti	0,00
Asia - Emergente	1,15

**Anagrafica**

Società di Gestione	Franklin Templeton International Services S.à r.l.	Patrimonio Classe (Mln)	0,01 EUR	Investimento Min. Ingresso	5.000.000 EUR
		(04/02/2025)		Investimento Min. Successivo	-
Telefono	+352 46 66 67 212	Domicilio	IRLANDA	T.E.R.	0,45%
Web	www.franklintempleton.lu	Valuta del Fondo	EUR	Spese correnti	-
Data di Partenza	22/09/2023	UCITS	Si	Commissione di incentivo	0,00%
Nome del Gestore	-	Inc/Acc	Acc		
Data Inizio Gestione	-	ISIN	IE0007WQGWN7		
NAV (04/02/2025)	EUR 128,47				
Patrimonio Netto (Mln)	6,29 USD				

(31/12/2024)