

Ofi Invest Actions Japon RF

Categoria Morningstar™

Azionari Giappone Large Cap

Benchmark Morningstar

Morningstar Japan Target Market Exposure

NR JPY

Usato nel Report

Benchmark Dichiarato

TOPIX NR JPY

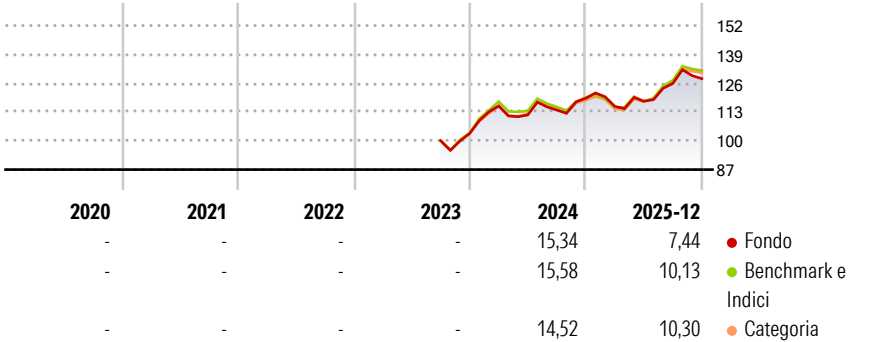
Morningstar Rating™

Senza rating

Obiettivo d'Investimento Dichiarato

-

Rendimenti



Misure di Rischio

3Y Alpha	-	3Y Sharpe Ratio	-
3Y Beta	-	3Y Std Dev	-
3Y R-Squared	-	3Y Risk	-
3Y Info Ratio	-	5Y Risk	-
3Y Tracking Error	-	10Y Risk	-

Basati su Morningstar Japan Target Market Exposure NR JPY (dove applicabile)

Rend. Cumulati %


	Fondo	Bmk	Cat
3-Mesi	2,13	4,85	4,43
6-Mesi	12,98	16,61	14,86
1-Anno	10,48	15,30	14,60
3-Anni Ann.ti	-	-	-
5-Anni Ann.ti	-	-	-
10-Anni Ann.ti	-	-	-

Rendimenti aggiornati al 29/01/2026

Rendimenti

	Q1	Q2	Q3	Q4
2026	-	-	-	-
2025	-3,04	2,00	6,82	1,70
2024	12,04	-3,55	2,00	4,64
2023	-	-	-	3,31
2022	-	-	-	-

Portafoglio 31/12/2025



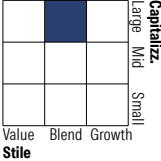
Asset Allocation %

- Azioni
- Obbligazioni
- Liquidità
- Altro

Netta

96,88  
0,00  
3,12  
0,00

Style Box Azionaria

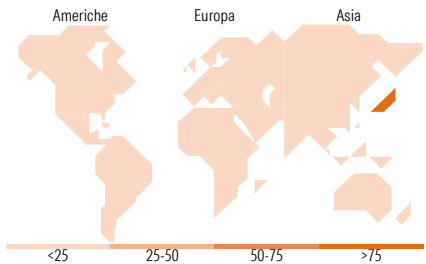


Mkt Cap %

Giant	55,10
Large	35,78
Medium	8,95
Small	0,17
Micro	0,00

Capitalizzazione media di mercato

Ave Mkt Cap EUR 38.539,4  
1



Titoli principali

Nome	Settore	%
Toyota Motor Corp	Automobili	4,91
Mitsubishi UFJ Financial...	Banche	4,23
Hitachi Ltd	Macchine utensili	3,85
Sony Group Corp	Elettronica	3,80
Sumitomo Mitsui Financial...	Banche	3,31
Mizuho Financial Group Inc	Banche	2,91
Mitsubishi Heavy Industries...	Macchine utensili	2,30
SoftBank Group Corp	Internet	2,21
Nintendo Co Ltd	Video giochi	2,05
Mitsui Fudosan Co Ltd	Immobiliare	2,02
% Primi 10 Titoli sul Patrimonio		31,57
Numero Complessivo di Titoli Azionari		106
Numero Complessivo di Titoli Obbligazionari		0

Distribuzione Settoriale %

	Fondo
Ciclico	38,19
Materie Prime	2,53
Beni di Consumo Ciclici	13,32
Finanza	17,68
Immobiliare	4,66
Sensibile	48,58
Telecomunicazioni	10,36
Energia	0,63
Beni Industriali	20,65
Tecnologia	16,94
Difensivo	13,24
Beni Difensivi	6,67
Salute	4,77
Servizi di Pubblica Utilità	1,80

Ripartizione Geografica %

	Fondo
America	0,00
Stati Uniti	0,00
Canada	0,00
America Latina e Centrale	0,00
Europa	0,00
Regno Unito	0,00
Europa Occidentale - Euro	0,00
Europa Occidentale - Non Euro	0,00
Europa dell'Est	0,00
Africa	0,00
Medio Oriente	0,00
Asia	100,00
Giappone	100,00
Australasia	0,00
Asia - Paesi Sviluppati	0,00
Asia - Emergente	0,00

Anagrafica

Società di Gestione	OFI Invest Asset Management	Patrimonio Classe (Mln)	0,04 EUR	Investimento Min. Ingresso	-
Telefono	01 40 68 17 17	(29/01/2026)		Investimento Min. Successivo	-
Web	www.ofi-invest-am.com	Domicilio	FRANCIA	T.E.R.	-
Data di Partenza	18/09/2023	Valuta del Fondo	EUR	Spese correnti	-
Nome del Gestore	Jean-François Chambon	UCITS	Si	Commissione di incentivo	-
Data Inizio Gestione	01/01/2010	Inc/Acc	Inc		
NAV (29/01/2026)	EUR 128,29	ISIN	FR001400K3U3		

# Ofi Invest Actions Japon RF

Patrimonio Netto (Mln)	772,15 EUR
(31/12/2025)	