

Ofi Invest ISR Actions Japon RF H

Categoria Morningstar™

Azionari Altri Settori

Benchmark Morningstar

Not Categorized

Usato nel Report

Benchmark Dichiarato

TOPIX NR JPY

Morningstar Rating™

Senza rating

Obiettivo d'Investimento Dichiarato

-

Rendimenti



Misure di Rischio

3Y Alpha	-	3Y Sharpe Ratio	-
3Y Beta	-	3Y Std Dev	-
3Y R-Squared	-	3Y Risk	-
3Y Info Ratio	-	5Y Risk	-
3Y Tracking Error	-	10Y Risk	-

Rend. Cumulati %


Periodo	Fondo
3-Mesi	4,57
6-Mesi	16,87
1-Anno	15,82
3-Anni Ann.ti	-
5-Anni Ann.ti	-
10-Anni Ann.ti	-

Rendimenti aggiornati al 06/02/2025

Rendimenti

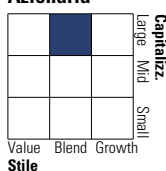
Periodo	Q1	Q2	Q3	Q4
Trimestrali %				
2025	-	-	-	-
2024	18,36	2,13	-3,99	7,35
2023	-	-	-	3,06
2022	-	-	-	-
2021	-	-	-	-

Portafoglio 31/12/2024



Style Box

Azionaria



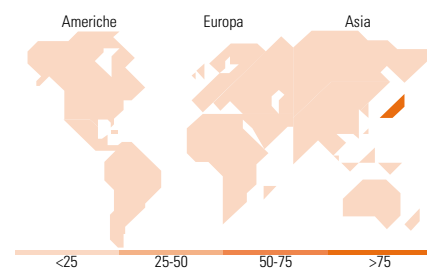
Style

Mkt Cap %

Category	Fondo
Giant	55,67
Large	38,65
Medium	5,68
Small	0,00
Micro	0,00

Capitalizzazione media di mercato

Category	Fondo
Ave Mkt Cap EUR	37.955,7



Titoli principali

Nome	Settore	%
Toyota Motor Corp		5,15
Mitsubishi UFJ Financial...		4,18
Sony Group Corp		3,93
Hitachi Ltd		3,59
Sumitomo Mitsui Financial...		3,34
SoftBank Group Corp		2,69
Nippon Telegraph & Telephone...		2,29
Nintendo Co Ltd		2,28
Seven & i Holdings Co Ltd		2,28
Mizuho Financial Group Inc		2,23
% Primi 10 Titoli sul Patrimonio		31,98
Numero Complessivo di Titoli Azionari		104
Numero Complessivo di Titoli Obbligazionari		0

Distribuzione Settoriale %

Settore	Fondo
Ciclico	36,93
Materie Prime	3,46
Beni di Consumo Ciclici	13,62
Finanza	16,11
Immobiliare	3,74
Sensibile	48,27
Telecomunicazioni	12,61
Energia	0,93
Beni Industriali	17,25
Tecnologia	17,48
Difensivo	14,80
Beni Difensivi	8,05
Salute	5,87
Servizi di Pubblica Utilità	0,87

Ripartizione Geografica %

Regione	Fondo
America	0,00
Stati Uniti	0,00
Canada	0,00
America Latina e Centrale	0,00
Europa	0,00
Regno Unito	0,00
Europa Occidentale - Euro	0,00
Europa Occidentale - Non Euro	0,00
Europa dell'Est	0,00
Africa	0,00
Medio Oriente	0,00
Asia	100,00
Giappone	100,00
Australasia	0,00
Asia - Paesi Sviluppatti	0,00
Asia - Emergente	0,00

Anagrafica

Società di Gestione	OFI Invest Asset Management	Patrimonio Classe (Mln)	0,03 EUR	Investimento Min. Ingresso	-
Telefono	01 40 68 17 17	Domicilio	FRANCIA	Investimento Min. Successivo	-
Web	www.ofi-invest-am.com	Valuta del Fondo	EUR	T.E.R.	-
Data di Partenza	18/09/2023	UCITS	Si	Spese correnti	-
Nome del Gestore	Jean-François Chambon	Inc/Acc	Inc	Commissione di incentivo	-
Data Inizio Gestione	01/01/2010	ISIN	FR001400K3V1		
NAV (06/02/2025)	EUR 124,50				
Patrimonio Netto (Mln)	767,58 EUR				

(31/12/2024)