

Neuberger Berman Next Generation Connectivity Fund CHF I2 Accumulating

Categoria Morningstar™
Class
Settori

Benchmark Morningstar
Not Categorized
Usato nel Report

Benchmark Dichiarato
MSCI ACWI NR USD

Morningstar Rating™
Senza rating

Obiettivo d'Investimento Dichiarato

The Portfolio aims to achieve a target average return of 3-5% over the Benchmark before fees over a market cycle (typically 3 years) from investing primarily in a portfolio of global equity holdings, focusing on companies that are involved or derive benefit from Next Generation Connectivity.

Rendimenti



Misure di Rischio

3Y Alpha	-	3Y Sharpe Ratio	-
3Y Beta	-	3Y Std Dev	-
3Y R-Squared	-	3Y Risk	-
3Y Info Ratio	-	5Y Risk	-
3Y Tracking Error	-	10Y Risk	-

Rend. Cumulati %

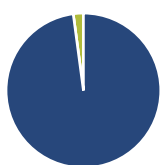
Periodo	Fondo
3-Mesi	-17,40
6-Mesi	-12,62
1-Anno	-0,41
3-Anni Ann.ti	-
5-Anni Ann.ti	-
10-Anni Ann.ti	-

Rendimenti aggiornati al 16/04/2025

Rendimenti

Periodo	Q1	Q2	Q3	Q4
Trimestrali %				
2025	-12,10	-	-	-
2024	12,39	9,01	-0,40	5,61
2023	-	-	-	21,73
2022	-	-	-	-
2021	-	-	-	-

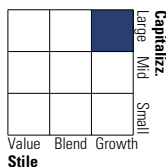
Portafoglio 28/02/2025



Asset Allocation %	Netta
● Azioni	97,89
● Obbligazioni	0,00
● Liquidità	2,11
● Altro	0,00

Style Box

Azionario



Value Blend Growth

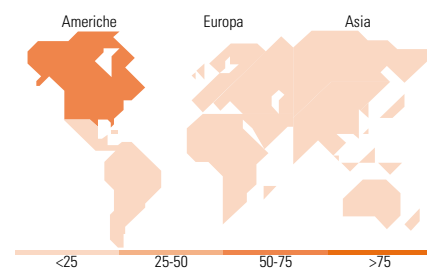
Style

Mkt Cap %

Mkt Cap	Fondo
Giant	47,85
Large	34,63
Medium	13,50
Small	4,02
Micro	0,00

Capitalizzazione media di mercato

Media di mercato	Fondo
Ave Mkt Cap USD	179.074,04



Titoli principali

Nome	Settore	%
Amazon.com Inc	📦	5,73
NVIDIA Corp	💻	5,27
Meta Platforms Inc Class A	📱	5,25
Taiwan Semiconductor...	💻	4,38
Broadcom Inc	💻	4,07
T-Mobile US Inc	📱	3,61
Alphabet Inc Class A	📱	3,34
MediaTek Inc	💻	3,05
Disco Corp	💻	2,78
Credo Technology Group...	💻	2,60
% Primi 10 Titoli sul Patrimonio		40,08
Numero Complessivo di Titoli Azionari		59
Numero Complessivo di Titoli Obbligazionari		0

Distribuzione Settoriale %

Settore	Fondo
Ciclico	9,07
🏠 Materie Prime	-
🛒 Beni di Consumo Ciclici	7,45
🏦 Finanza	1,63
🏠 Immobiliare	-
Sensibile	88,86
📞 Telecomunicazioni	21,92
⚡ Energia	-
⚙️ Beni Industriali	1,55
💻 Tecnologia	65,40
Difensivo	2,06
🛡️ Beni Difensivi	-
🏥 Salute	2,06
💡 Servizi di Pubblica Utilità	-

Ripartizione Geografica %

Geografia	Fondo
America	68,18
Stati Uniti	66,48
Canada	1,19
America Latina e Centrale	0,50
Europa	10,76
Regno Unito	0,83
Europa Occidentale - Euro	8,09
Europa Occidentale - Non Euro	0,00
Europa dell'Est	0,00
Africa	0,00
Medio Oriente	1,84
Asia	21,06
Giappone	7,29
Australasia	0,00
Asia - Paesi Sviluppatisi	11,13
Asia - Emergente	2,64

Anagrafica

Società di Gestione	Neuberger Berman Asset Management Ireland Limited	Patrimonio Classe (Mln)	0,03 CHF	Investimento Min. Ingresso	50.000.000 CHF
		(16/04/2025)		Investimento Min. Successivo	-
Telefono	-	Domicilio	IRLANDA	T.E.R.	0,79%
Web	-	Valuta del Fondo	CHF	Spese correnti	0,88%
Data di Partenza	13/09/2023	UCITS	Si	Commissione di incentivo	-
Nome del Gestore	-	Inc/Acc	Acc		
Data Inizio Gestione	08/04/2020	ISIN	IE0003BXK5E5		
NAV (16/04/2025)	CHF 12,43				
Patrimonio Netto (Mln)	1.060,26 USD				

(28/02/2025)