

# MFS Meridian Funds - Global Listed Infrastructure I1 GBP

## Categoria Morningstar™

Azionari Settore Infrastrutture

## Benchmark Morningstar

S&amp;P Global Infrastructure TR USD

Usato nel Report

## Benchmark Dichiarato

FTSE Global Core Infra 50/50 TR USD

## Morningstar Rating™

Senza rating

### Obiettivo d'Investimento Dichiarato

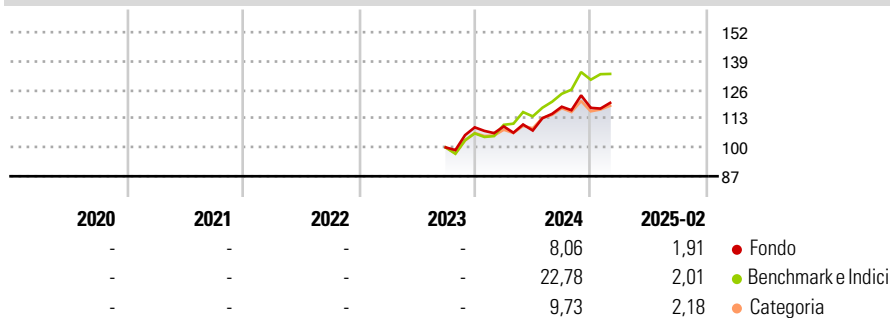
The Fund's objective is total return, measured in U.S. dollars. The Fund invests primarily (at least 70%) in listed equity securities of infrastructure companies. The Fund focuses on developed market issuers but may also invest in emerging markets. The Fund's investments may include listed equity securities of infrastructure companies that are quasi-sovereign issuers or closed-ended real estate investment trusts (REITs).

### Misure di Rischio

3Y Alpha	-	3Y Sharpe Ratio	-
3Y Beta	-	3Y Std Dev	-
3Y R-Squared	-	3Y Risk	-
3Y Info Ratio	-	5Y Risk	-
3Y Tracking Error	-	10Y Risk	-

Basati su S&amp;P Global Infrastructure TR USD (dove applicabile)

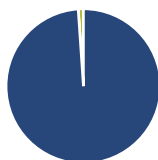
### Rendimenti



Rend. Cumulati %	Fondo	Bmk	Cat	Rendimenti Trimestrali %	Q1	Q2	Q3	Q4
3-Mesi	-4,50	-4,18	-3,82	2025	-	-	-	-
6-Mesi	-2,35	3,57	-1,38	2024	0,38	-1,69	9,96	-0,42
1-Anno	6,35	17,94	6,55	2023	-	-	-	9,07
3-Anni Ann.ti	-	-	-	2022	-	-	-	-
5-Anni Ann.ti	-	-	-	2021	-	-	-	-
10-Anni Ann.ti	-	-	-					

Rendimenti aggiornati al 12/03/2025

### Portafoglio 31/01/2025



#### Asset Allocation %

Azioni	98,92
Obbligazioni	0,00
Liquidità	1,08
Altro	0,00

#### Style Box

##### Azionaria

Style	Value	Blend	Growth	Capitalizz.
Large				
Mid				
Small				

#### Capitalizzazione

##### media di mercato

Ave Mkt Cap USD

31.303,5

0

#### Mkt Cap %

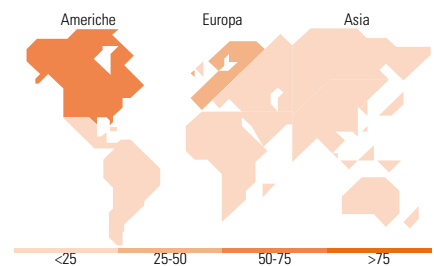
Giant	7,99
Large	39,56
Medium	51,57
Small	0,88
Micro	0,00

#### Capitalizzazione media di mercato

Ave Mkt Cap USD

31.303,5

0



### Titoli principali

Nome	Settore	%
Aena SME SA	✚	5,55
Sempre	🔦	5,53
Xcel Energy Inc	🔦	4,55
SBA Communications Corp...	🏠	4,29
TC Energy Corp	🔦	4,27
CSX Corp	✚	4,25
National Grid PLC	🔦	3,96
Union Pacific Corp	✚	3,83
Cellnex Telecom SA	🏠	3,44
PPL Corp	🔦	3,43
% Primi 10 Titoli sul Patrimonio		43,11
Numero Complessivo di Titoli Azionari		47
Numero Complessivo di Titoli Obbligazionari		0

### Distribuzione Settoriale %

	Fondo
<b>Ciclico</b>	<b>11,79</b>
🏠 Materie Prime	2,96
🏠 Beni di Consumo Ciclici	-
🏠 Finanza	-
🏠 Immobiliare	8,83
<b>Sensibile</b>	<b>33,78</b>
📡 Telecomunicazioni	-
🔦 Energia	6,66
🏠 Beni Industriali	27,12
📡 Tecnologia	-
<b>Difensivo</b>	<b>54,43</b>
🏠 Beni Difensivi	-
🏠 Salute	-
🏠 Servizi di Pubblica Utilità	54,43

### Ripartizione Geografica %

	Fondo
<b>America</b>	<b>63,63</b>
Stati Uniti	50,45
Canada	8,61
America Latina e Centrale	4,58
<b>Europa</b>	<b>31,01</b>
Regno Unito	4,94
Europa Occidentale - Euro	24,63
Europa Occidentale - Non Euro	0,69
Europa dell'Est	0,00
Africa	0,00
Medio Oriente	0,75
<b>Asia</b>	<b>5,35</b>
Giappone	0,00
Australasia	3,24
Asia - Paesi Sviluppati	1,60
Asia - Emergente	0,51

### Anagrafica

Società di Gestione	MFS Investment Management Company (Lux) S.à.r.l	Patrimonio Classe (Mln)	0,04 GBP	Investimento Min. Ingresso	-
		(12/03/2025)		Investimento Min. Successivo	-
Telefono	-	Domicilio	LUSSEMBURGO	T.E.R.	0,05%
Web	-	Valuta del Fondo	GBP	Spese correnti	0,75%
Data di Partenza	13/09/2023	UCITS	Si	Commissione di incentivo	-
Nome del Gestore	-	Inc/Acc	Acc		
Data Inizio Gestione	13/09/2023	ISIN	LU2622116650		
NAV (12/03/2025)	GBP 107,75				
Patrimonio Netto (Mln)	2,62 USD				

(31/01/2025)