

MFS Meridian Funds - Global Listed Infrastructure IH1 EUR

Categoria Morningstar™

Azionari Settore Infrastrutture

Benchmark Morningstar

Morningstar Global Equity Infrastructure

NR USD

Usato nel Report

Benchmark Dichiarato

FTSE Global Core Infra 50/50 TR USD

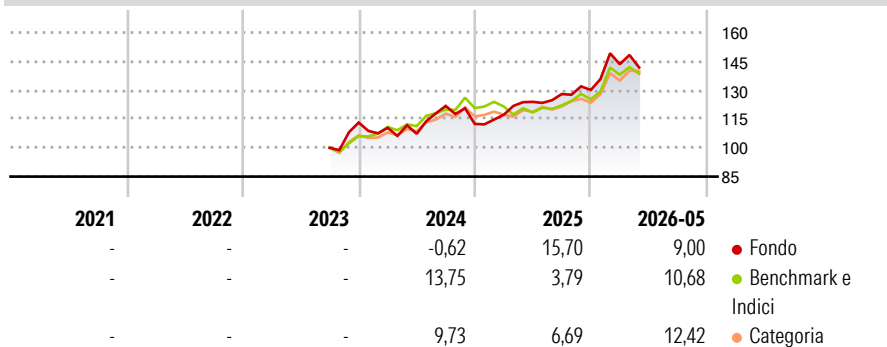
Morningstar Rating™

Senza rating

Obiettivo d'Investimento Dichiarato

The Fund's objective is total return, measured in U.S. dollars. The Fund invests primarily (at least 70%) in listed equity securities of infrastructure companies. The Fund focuses on developed market issuers but may also invest in emerging markets. The Fund's investments may include listed equity securities of infrastructure companies that are quasi-sovereign issuers or closed-ended real estate investment trusts (REITs).

Rendimenti



Misure di Rischio

3Y Alpha	-	3Y Sharpe Ratio	-
3Y Beta	-	3Y Std Dev	-
3Y R-Squared	-	3Y Risk	-
3Y Info Ratio	-	5Y Risk	-
3Y Tracking Error	-	10Y Risk	-

Basati su Morningstar Global Equity Infrastructure NR USD (dove applicabile)

Rend. Cumulati %

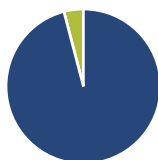
Periodo	Fondo	Bmk	Cat
3-Mesi	-1,09	0,83	2,11
6-Mesi	10,76	12,15	13,14
1-Anno	16,00	16,87	17,46
3-Anni Ann.ti	-	-	-
5-Anni Ann.ti	-	-	-
10-Anni Ann.ti	-	-	-

Rendimenti aggiornati al 10/06/2026

Rendimenti Trimestrali %

Periodo	Q1	Q2	Q3	Q4
2026	10,32	-	-	-
2025	4,23	5,74	3,28	1,64
2024	-2,42	-2,82	13,52	-7,68
2023	-	-	-	13,14
2022	-	-	-	-

Portafoglio 30/04/2026



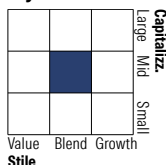
Asset Allocation %

- Azioni
- Obbligazioni
- Liquidità
- Altro

Netta

Azioni	95,93
Obbligazioni	0,00
Liquidità	4,07
Altro	0,00

Style Box Azionaria

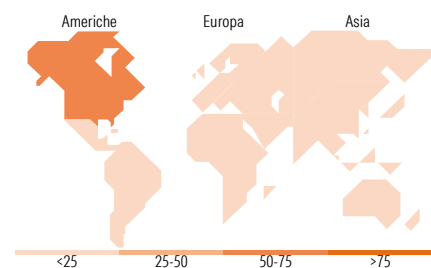


Mkt Cap %

Capitalizzazione	Fondo
Giant	13,62
Large	28,57
Medium	52,08
Small	5,74
Micro	0,00

Capitalizzazione media di mercato

Capitalizzazione	Fondo
Ave Mkt Cap USD	33.003,8



Titoli principali

Nome	Settore	%
NextEra Energy Inc	☀️	5,07
Canadian National Railway Co	🚂	5,02
ONEOK Inc	🔥	4,86
Sempra	☀️	4,53
PG&E Corp	☀️	3,83
TC Energy Corp	🔥	3,46
Union Pacific Corp	🚂	3,44
Xcel Energy Inc	🔥	3,39
Vinci SA	🚂	2,70
Ameren Corp	☀️	2,67
% Primi 10 Titoli sul Patrimonio		38,98
Numero Complessivo di Titoli Azionari		62
Numero Complessivo di Titoli Obbligazionari		0

Distribuzione Settoriale %

Settore	Fondo
Ciclico	3,94
Materie Prime	0,93
Beni di Consumo Ciclici	-
Finanza	-
Immobiliare	3,01
Sensibile	44,65
Telecomunicazioni	0,47
Energia	10,89
Beni Industriali	33,29
Tecnologia	-
Difensivo	51,41
Beni Difensivi	-
Salute	-
Servizi di Pubblica Utilità	51,41

Ripartizione Geografica %

Regione	Fondo
America	73,37
Stati Uniti	53,22
Canada	11,88
America Latina e Centrale	8,27
Europa	15,01
Regno Unito	4,03
Europa Occidentale - Euro	8,95
Europa Occidentale - Non Euro	0,72
Europa dell'Est	0,00
Africa	0,00
Medio Oriente	1,31
Asia	11,62
Giappone	2,91
Australasia	3,41
Asia - Paesi Sviluppati	1,14
Asia - Emergente	4,16

Anagrafica

Società di Gestione	MFS Investment Management Company (Lux) S.à.r.l	Patrimonio Classe (Mln)	0,06 EUR	Investimento Min. Ingresso	-
		(10/06/2026)		Investimento Min. Successivo	-
		Domicilio	LUSSEMBURGO	T.E.R.	-
Telefono	-	Valuta del Fondo	EUR	Spese correnti	0,75%
Web	-	UCITS	Si	Commissione di incentivo	-
Data di Partenza	13/09/2023	Inc/Acc	Acc		
Nome del Gestore	-	ISIN	LU2622116908		
Data Inizio Gestione	13/09/2023				
NAV (10/06/2026)	EUR 135,70				

See disclosures for more details

© 2026 Morningstar Italia. Tutti i diritti sono riservati. Le informazioni qui contenute: (1) sono proprietà di Morningstar, (2) non possono essere copiate, (3) non costituiscono consiglio di investimento; (4) sono fornite con scopi informativi; (5) sono ritenute attendibili da Morningstar che, pertanto, ne garantisce il maggior grado di accuratezza e completezza possibile, fatto salvo il caso in cui queste Le siano state fornite in modo errato e/o non completo dalle relative società prodotte; (6) sono estratte dai dati del fondo disponibili e riferiti a date temporali diverse. Morningstar non è responsabile per qualunque danno o perdita derivante da qualunque uso delle informazioni e chi visiona tali informazioni sarà responsabile dell'uso che andrà a farne. Non vi è naturalmente garanzia alcuna che i risultati del passato trovino un riscontro nel futuro.

MFS Meridian Funds - Global Listed Infrastructure IH1 EUR

Patrimonio Netto (Mln)

16,25 USD

(30/04/2026)