

EQT Nexus Fund A USD-Z

Categoria Morningstar™

Bilanciati Altro

Benchmark Morningstar

Not Categorized

Usato nel Report

Benchmark Dichiarato

Not Benchmarked

Morningstar Rating™

Senza rating

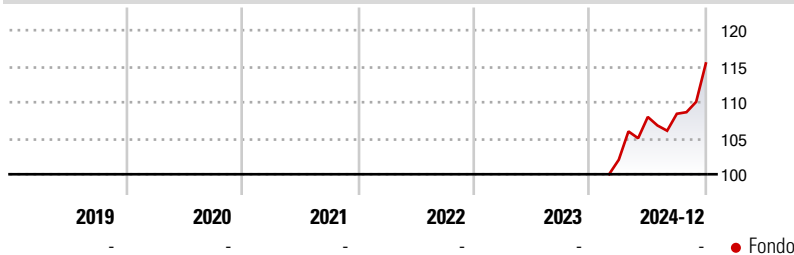
Obiettivo d'Investimento Dichiarato

The fund seeks to generate attractive risk-adjusted returns and medium-to-long term capital appreciation for individual investors by providing access to investments in a portfolio of current and future private market, commingled, blind-pool funds which are managed, advised and/or operated by, or affiliated with, EQT (the "Underlying EQT Funds"), diversified by strategy and maturity. It may also participate in co-investment opportunities that arise from time to time alongside one or more EQT Funds (including the Underlying EQT Funds).

Misure di Rischio

| | | | |
|-------------------|---|-----------------|---|
| 3Y Alpha | - | 3Y Sharpe Ratio | - |
| 3Y Beta | - | 3Y Std Dev | - |
| 3Y R-Squared | - | 3Y Risk | - |
| 3Y Info Ratio | - | 5Y Risk | - |
| 3Y Tracking Error | - | 10Y Risk | - |

Rendimenti



Rend. Cumulati %

| | Fondo |
|----------------|-------|
| 3-Mesi | 6,44 |
| 6-Mesi | 6,87 |
| 1-Anno | - |
| 3-Anni Ann.ti | - |
| 5-Anni Ann.ti | - |
| 10-Anni Ann.ti | - |

Rendimenti aggiornati al 31/12/2024

Rendimenti

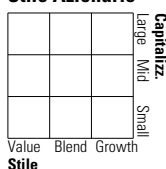
| | Q1 | Q2 | Q3 | Q4 |
|----------------------|----|------|------|------|
| Trimestrali % | | | | |
| 2025 | - | - | - | - |
| 2024 | - | 5,82 | 0,41 | 6,44 |
| 2023 | - | - | - | - |
| 2022 | - | - | - | - |
| 2021 | - | - | - | - |

Portafoglio -

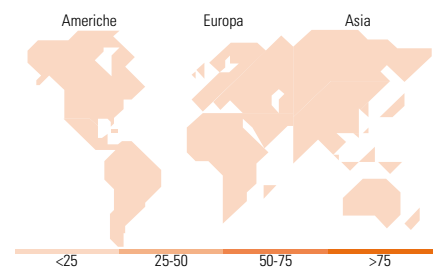
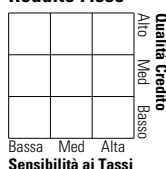
Asset Allocation % Netta

Morningstar Style Box®

Stile Azionario



Reddito Fisso



Titoli principali

| Nome | Settore | % |
|---------------------------------------------|---------|------|
| % Primi 10 Titoli sul Patrimonio | | 0,00 |
| Numero Complessivo di Titoli Azionari | | - |
| Numero Complessivo di Titoli Obbligazionari | | - |

Distribuzione Settoriale %

| | Fondo |
|-----------|-------|
| Ciclico | 0,00 |
| Sensibile | 0,00 |
| Difensivo | 0,00 |

Fixed Income Sector Weightings %

| | Fondo |
|--------------------------|-------|
| Governativo | 0,00 |
| Societario | 0,00 |
| Cartolarizzazioni | 0,00 |
| Enti Locali | 0,00 |
| Liquidità ed equivalenti | 0,00 |
| Derivati | 0,00 |

Ripartizione Geografica %

| | Fondo |
|-------------------------------|-------------|
| America | 0,00 |
| Stati Uniti | - |
| Canada | - |
| America Latina e Centrale | - |
| Europa | 0,00 |
| Regno Unito | - |
| Europa Occidentale - Euro | - |
| Europa Occidentale - Non Euro | - |
| Europa dell'Est | - |
| Africa | - |
| Medio Oriente | - |
| Asia | 0,00 |
| Giappone | - |
| Australasia | - |
| Asia - Paesi Sviluppati | - |
| Asia - Emergente | - |

Anagrafica

| | | | | | |
|------------------------|-------------------------------------|-------------------------|--------------|------------------------------|------------|
| Società di Gestione | EQT Fund Management S.a` r.l. | Patrimonio Classe (Mln) | 6,78 USD | Investimento Min. Ingresso | 25.000 USD |
| Telefono | - | Domicilio | LUSSEMBURGO | Investimento Min. Successivo | 1.000 USD |
| Web | - | Valuta del Fondo | USD | T.E.R. | - |
| Data di Partenza | 29/02/2024 | UCITS | No | Spese correnti | - |
| Nome del Gestore | Andreas Eklund William Vettorato | Inc/Acc | Acc | Commissione di incentivo | - |
| Data Inizio Gestione | 01/06/2023 | ISIN | LU2617119230 | | |
| NAV (31/12/2024) | USD 110,40 | | | | |
| Patrimonio Netto (Mln) | - | | | | |