

# M&G (Lux) Global Artificial Intelligence Fund Class A EUR Accumulation

## Categoria Morningstar™

Azionari Settore Tecnologia

## Benchmark Morningstar

Morningstar Global Technology Target

Market Exposure NR USD

Usato nel Report

## Benchmark Dichiarato

MSCI ACWI NR USD

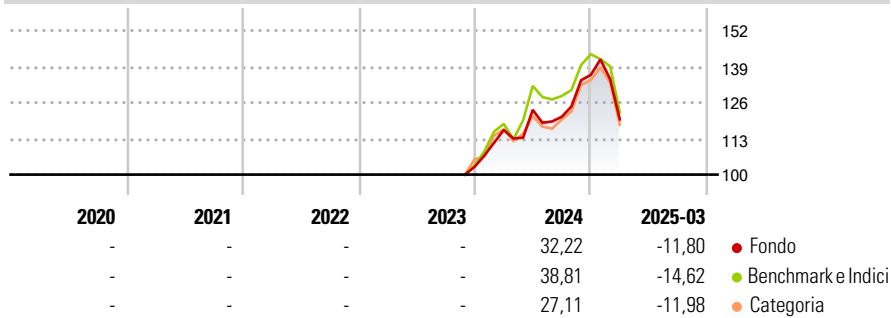
## Morningstar Rating™

Senza rating

### Obiettivo d'Investimento Dichiarato

The Fund aims to provide a higher total return (capital growth plus income) than that of the global equity market over any five-year period while applying ESG Criteria.

### Rendimenti



### Misure di Rischio

3Y Alpha	-	3Y Sharpe Ratio	-
3Y Beta	-	3Y Std Dev	-
3Y R-Squared	-	3Y Risk	-
3Y Info Ratio	-	5Y Risk	-
3Y Tracking Error	-	10Y Risk	-

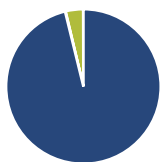
Basati su Morningstar Global Technology Target Market Exposure NR USD (dove applicabile)

Rend. Cumulati %	Fondo	Bmk	Cat
3-Mesi	-20,86	-23,09	-20,99
6-Mesi	-12,89	-17,64	-13,75
1-Anno	-3,99	-5,19	-4,31
3-Anni Ann.ti	-	-	-
5-Anni Ann.ti	-	-	-
10-Anni Ann.ti	-	-	-

Rendimenti aggiornati al 17/04/2025

Rendimenti	Q1	Q2	Q3	Q4
<b>Trimestrali %</b>				
2025	-11,80	-	-	-
2024	12,89	6,26	-2,03	12,50
2023	-	-	-	-
2022	-	-	-	-
2021	-	-	-	-

### Portafoglio 31/03/2025



Asset Allocation %	Netta
Azioni	96,17
Obbligazioni	0,10
Liquidità	3,67
Altro	0,05

### Style Box

#### Azionaria

Capitalizz.	Value	Blend	Growth
Large			
Mid			
Small			

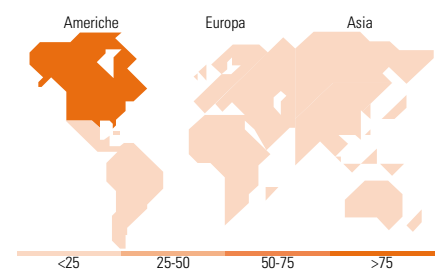
Style

### Mkt Cap %

Fondo	
Giant	56,30
Large	34,61
Medium	9,09
Small	0,00
Micro	0,00

### Capitalizzazione media di mercato

Fondo	
Ave Mkt Cap USD	287.755,42



### Titoli principali

Nome	Settore	%
NVIDIA Corp		4,12
Apple Inc		3,87
Meta Platforms Inc Class A		3,82
Microsoft Corp		3,74
Northern Trust Global US...		3,52
Axon Enterprise Inc		2,92
Netflix Inc		2,80
Amazon.com Inc		2,72
Visa Inc Class A		2,55
Motorola Solutions Inc		2,51
% Primi 10 Titoli sul Patrimonio		32,56
Numero Complessivo di Titoli Azionari		65
Numero Complessivo di Titoli Obbligazionari		0

### Distribuzione Settoriale %

Fondo	
<b>Ciclico</b>	<b>15,84</b>
Materie Prime	-
Beni di Consumo Ciclici	7,65
Finanza	8,18
Immobiliare	-
<b>Sensibile</b>	<b>75,34</b>
Telecomunicazioni	10,56
Energia	3,49
Beni Industriali	13,84
Tecnologia	47,45
<b>Difensivo</b>	<b>8,82</b>
Beni Difensivi	1,58
Salute	7,25
Servizi di Pubblica Utilità	-

### Ripartizione Geografica %

Fondo	
<b>America</b>	<b>76,12</b>
Stati Uniti	76,12
Canada	0,00
America Latina e Centrale	0,00
<b>Europa</b>	<b>13,93</b>
Regno Unito	5,27
Europa Occidentale - Euro	7,17
Europa Occidentale - Non Euro	1,49
Europa dell'Est	0,00
Africa	0,00
Medio Oriente	0,00
<b>Asia</b>	<b>9,95</b>
Giappone	1,10
Australasia	0,00
Asia - Paesi Sviluppati	3,43
Asia - Emergente	5,42

### Anagrafica

Società di Gestione	M&G Luxembourg S.A.	Patrimonio Classe (Mln)	4,31 EUR	Investimento Min. Ingresso	-
Telefono	-	(16/04/2025)	-	Investimento Min. Successivo	-
Web	www.mandg.com	Domicilio	LUSSEMBURGO	T.E.R.	1,96%
Data di Partenza	09/11/2023	Valuta del Fondo	EUR	Spese correnti	1,96%
Nome del Gestore	Jeffrey Lin	UCITS	Si	Commissione di incentivo	-
Data Inizio Gestione	09/11/2023	Inc/Acc	Acc		
NAV (17/04/2025)	EUR 11,29	ISIN	LU2694841102		
Patrimonio Netto (Mln)	133,31 USD				

(31/03/2025)