

M&G (Lux) Global Artificial Intelligence Fund Class C EUR Income

Categoria Morningstar™

Azionari Internazionali Large Cap Blend

Benchmark Morningstar

Morningstar Global Target Market

Exposure NR USD

Usato nel Report

Benchmark Dichiarato

MSCI ACWI NR USD

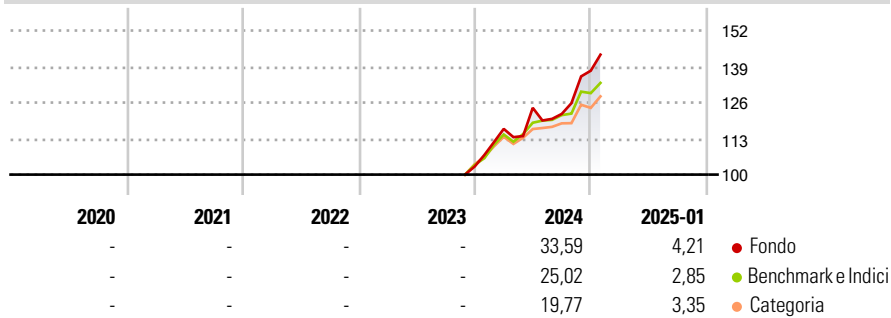
Morningstar Rating™

Senza rating

Obiettivo d'Investimento Dichiarato

The Fund aims to provide a higher total return (capital growth plus income) than that of the global equity market over any five-year period while applying ESG Criteria.

Rendimenti



Misure di Rischio

3Y Alpha	-	3Y Sharpe Ratio	-
3Y Beta	-	3Y Std Dev	-
3Y R-Squared	-	3Y Risk	-
3Y Info Ratio	-	5Y Risk	-
3Y Tracking Error	-	10Y Risk	-

Basati su Morningstar Global Target Market Exposure NR USD (dove applicabile)

Rend. Cumulati %

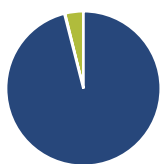
	Fondo	Bmk	Cat
3-Mesi	13,61	9,06	7,74
6-Mesi	21,60	16,12	12,44
1-Anno	31,16	23,21	19,93
3-Anni Ann.ti	-	-	-
5-Anni Ann.ti	-	-	-
10-Anni Ann.ti	-	-	-

Rendimenti aggiornati al 04/02/2025

Rendimenti

Trimestrali %	Q1	Q2	Q3	Q4
2025	-	-	-	-
2024	13,19	6,53	-1,77	12,79
2023	-	-	-	-
2022	-	-	-	-
2021	-	-	-	-

Portafoglio 31/12/2024



Asset Allocation %

Azioni	96,04
Obbligazioni	0,12
Liquidità	3,83
Altro	0,02

Style Box

Azionaria

Capitalizza	Value	Blend	Growth
Large			
Mid			
Small			

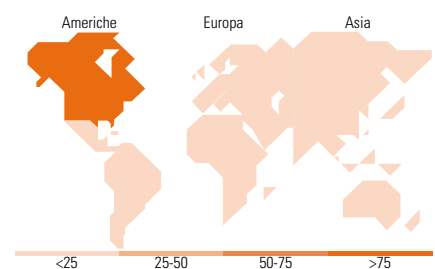
Style

Mkt Cap %

Fondo	55,72
Giant	36,66
Large	7,62
Medium	0,00
Small	0,00
Micro	0,00

Capitalizzazione media di mercato

Fondo	337.680,23
Ave Mkt Cap USD	23



Titoli principali

Nome	Settore	%
NVIDIA Corp		4,91
Apple Inc		4,77
Axon Enterprise Inc		4,42
Meta Platforms Inc Class A		3,74
Netflix Inc		3,40
Tesla Inc		3,26
Microsoft Corp		3,03
ServiceNow Inc		2,90
Alphabet Inc Class A		2,79
Motorola Solutions Inc		2,73
% Primi 10 Titoli sul Patrimonio		35,93
Numero Complessivo di Titoli Azionari		65
Numero Complessivo di Titoli Obbligazionari		0

Distribuzione Settoriale %

	Fondo
Ciclico	13,01
Materie Prime	-
Beni di Consumo Ciclici	7,24
Finanza	5,77
Immobiliare	-
Sensibile	77,10
Telecomunicazioni	12,04
Energia	3,79
Beni Industriali	13,47
Tecnologia	47,80
Difensivo	9,89
Beni Difensivi	2,51
Salute	7,38
Servizi di Pubblica Utilità	-

Ripartizione Geografica %

	Fondo
America	78,33
Stati Uniti	78,33
Canada	0,00
America Latina e Centrale	0,00
Europa	11,57
Regno Unito	4,85
Europa Occidentale - Euro	5,21
Europa Occidentale - Non Euro	1,51
Europa dell'Est	0,00
Africa	0,00
Medio Oriente	0,00
Asia	10,10
Giappone	2,29
Australasia	0,00
Asia - Paesi Sviluppati	3,49
Asia - Emergente	4,32

Anagrafica

Società di Gestione	M&G Luxembourg S.A.	Patrimonio Classe (Mln)	0,01 EUR	Investimento Min. Ingresso	-
Telefono	-	(04/02/2025)	-	Investimento Min. Successivo	-
Web	www.mandg.com	Domicilio	LUSSEMBURGO	T.E.R.	0,96%
Data di Partenza	09/11/2023	Valuta del Fondo	EUR	Spese correnti	-
Nome del Gestore	-	UCITS	Si	Commissione di incentivo	-
Data Inizio Gestione	-	Inc/Acc	Inc		
NAV (04/02/2025)	EUR 14,55	ISIN	LU2694841441		
Patrimonio Netto (Mln)	140,76 USD				

(31/12/2024)