

M&G (Lux) Global Artificial Intelligence Fund Class C USD Accumulation

Categoria Morningstar™

Azionari Settore Tecnologia

Benchmark Morningstar

Morningstar Global Technology NR USD

Usato nel Report

Benchmark Dichiarato

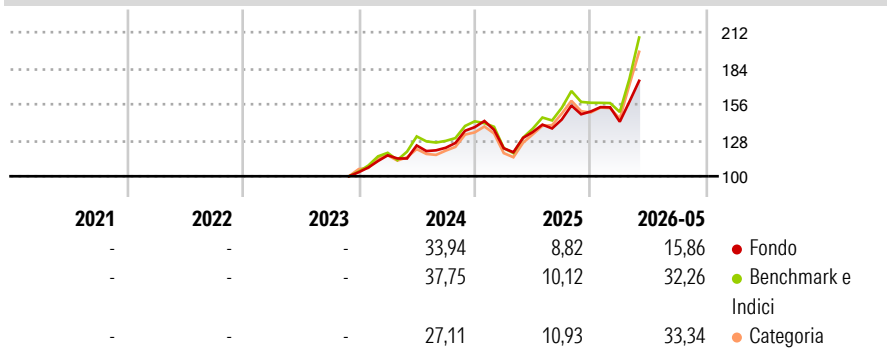
MSCI ACWI NR USD

Morningstar Rating™

Senza rating

Obiettivo d'Investimento Dichiarato

The Fund aims to provide a higher total return (capital growth plus income) than that of the global equity market over any five-year period while applying ESG Criteria. The Sub-Investment Manager aims to identify long-term disruptive technological innovations associated with the Artificial Intelligence trend in their early stages.

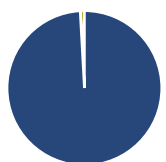
Rendimenti

Misure di Rischio

3Y Alpha	-	3Y Sharpe Ratio	-
3Y Beta	-	3Y Std Dev	-
3Y R-Squared	-	3Y Risk	-
3Y Info Ratio	-	5Y Risk	-
3Y Tracking Error	-	10Y Risk	-

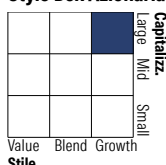
Basati su Morningstar Global Technology NR USD (dove applicabile)

Rend. Cumulati %	Fondo	Bmk	Cat	Rendimenti Trimestrali %	Q1	Q2	Q3	Q4
3-Mesi	22,19	33,80	35,36	2026	-5,30	-	-	-
6-Mesi	21,89	31,16	41,75	2025	-11,90	10,36	7,25	4,35
1-Anno	37,32	52,07	74,15	2024	12,71	6,60	-1,43	13,10
3-Anni Ann.ti	-	-	-	2023	-	-	-	-
5-Anni Ann.ti	-	-	-	2022	-	-	-	-
10-Anni Ann.ti	-	-	-					

Rendimenti aggiornati al 25/06/2026

Portafoglio 31/05/2026

Asset Allocation %

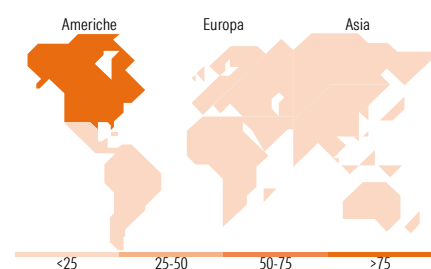
Azioni	99,13
Obbligazioni	0,03
Liquidità	0,84
Altro	0,00

Style Box Azionaria

Mkt Cap %

Giant	51,46
Large	31,81
Medium	15,70
Small	1,03
Micro	0,00

Capitalizzazione media di mercato

Ave Mkt Cap USD	439.548,75
-----------------	------------


Titoli principali

Nome	Settore	%
NVIDIA Corp	📄	4,47
Microsoft Corp	📄	3,98
Lam Research Corp	📄	3,56
Amazon.com Inc	📄	3,44
Apple Inc	📄	3,38
Alphabet Inc Class A	📄	3,05
Taiwan Semiconductor...	📄	3,00
Applied Materials Inc	📄	2,87
Tesla Inc	📄	2,83
SK Hynix Inc	📄	2,64
% Primi 10 Titoli sul Patrimonio		33,23
Numero Complessivo di Titoli Azionari		77
Numero Complessivo di Titoli Obbligazionari		0

Distribuzione Settoriale %

Ciclico	16,19
Materie Prime	1,86
Beni di Consumo Ciclici	8,89
Finanza	3,86
Immobiliare	1,58
Sensibile	77,90
Telecomunicazioni	10,10
Energia	4,69
Beni Industriali	8,82
Tecnologia	54,28
Difensivo	5,91
Beni Difensivi	1,25
Salute	4,66
Servizi di Pubblica Utilità	-

Ripartizione Geografica %

America	77,75
Stati Uniti	76,78
Canada	0,41
America Latina e Centrale	0,56
Europa	8,07
Regno Unito	3,26
Europa Occidentale - Euro	4,05
Europa Occidentale - Non Euro	0,76
Europa dell'Est	0,00
Africa	0,00
Medio Oriente	0,00
Asia	14,19
Giappone	1,61
Australasia	0,98
Asia - Paesi Sviluppati	7,73
Asia - Emergente	3,86

Anagrafica

Società di Gestione	M&G Luxembourg S.A.	Patrimonio Classe (Mln)	0,02 USD	Investimento Min. Ingresso	500.000 USD
Telefono	-	(25/06/2026)		Investimento Min. Successivo	-
Web	www.mandg.com	Domicilio	LUSSEMBURGO	T.E.R.	0,96%
Data di Partenza	09/11/2023	Valuta del Fondo	USD	Spese correnti	-
Nome del Gestore	Jeffrey Lin	UCITS	Si	Commissione di incentivo	-
Data Inizio Gestione	09/11/2023	Inc/Acc	Acc		
NAV (25/06/2026)	USD 20,05	ISIN	LU2694842506		
Patrimonio Netto (Mln)	213,18 USD				

(31/05/2026)

[See disclosures for more details](#)

© 2026 Morningstar Italia. Tutti i diritti sono riservati. Le informazioni qui contenute: (1) sono proprietà di Morningstar, (2) non possono essere copiate, (3) non costituiscono consiglio di investimento; (4) sono fornite con scopi informativi; (5) sono ritenute attendibili da Morningstar che, pertanto, ne garantisce il maggior grado di accuratezza e completezza possibile, fatto salvo il caso in cui queste Le siano state fornite in modo errato e/o non completo dalle relative società prodotte; (6) sono estratte dai dati del fondo disponibili e riferiti a date temporali diverse. Morningstar non è responsabile per qualunque danno o perdita derivante da qualunque uso delle informazioni e chi visiona tali informazioni sarà responsabile dell'uso che andrà a farne. Non vi è naturalmente garanzia alcuna che i risultati del passato trovino un riscontro nel futuro.