

M&G (Lux) Global Artificial Intelligence Fund ClassLI USD Accumulation

Categoria Morningstar™

Azionari Internazionali Large Cap Blend

Benchmark Morningstar

Morningstar Global Target Market

Exposure NR USD

Usato nel Report

Benchmark Dichiarato

MSCI ACWI NR USD

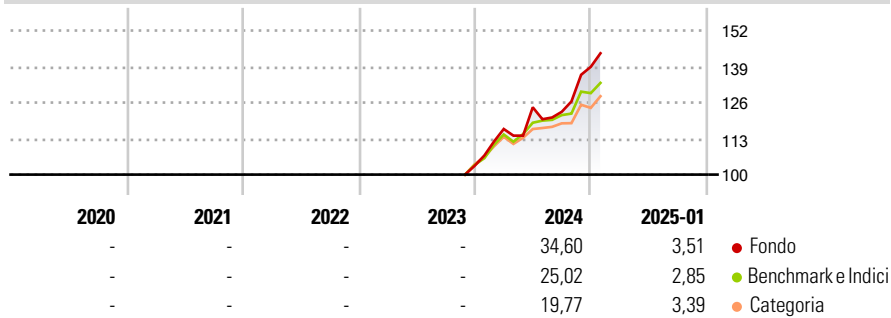
Morningstar Rating™

Senza rating

Obiettivo d'Investimento Dichiarato

The Fund aims to provide a higher total return (capital growth plus income) than that of the global equity market over any five-year period while applying ESG Criteria.

Rendimenti



Misure di Rischio

3Y Alpha	-	3Y Sharpe Ratio	-
3Y Beta	-	3Y Std Dev	-
3Y R-Squared	-	3Y Risk	-
3Y Info Ratio	-	5Y Risk	-
3Y Tracking Error	-	10Y Risk	-

Basati su Morningstar Global Target Market Exposure NR USD (dove applicabile)

Rend. Cumulati %

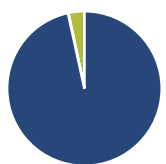
	Fondo	Bmk	Cat
3-Mesi	10,73	5,40	5,51
6-Mesi	26,67	19,44	16,43
1-Anno	32,02	22,70	19,60
3-Anni Ann.ti	-	-	-
5-Anni Ann.ti	-	-	-
10-Anni Ann.ti	-	-	-

Rendimenti aggiornati al 07/02/2025

Rendimenti

Trimestrali %	Q1	Q2	Q3	Q4
2025	-	-	-	-
2024	12,85	6,73	-1,31	13,24
2023	-	-	-	-
2022	-	-	-	-
2021	-	-	-	-

Portafoglio 31/01/2025



Asset Allocation %

Azioni	96,58
Obbligazioni	0,08
Liquidità	3,33
Altro	0,01

Style Box

Azionaria

Capitalizza.	Value	Blend	Growth
Large			
Mid			
Small			

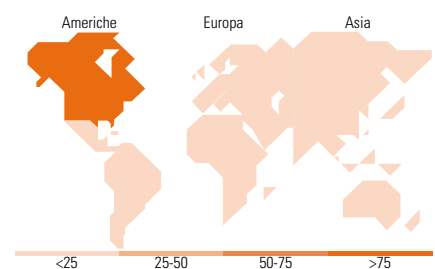
Style

Mkt Cap %

Fondo	Fondo
Giant	56,50
Large	34,30
Medium	9,19
Small	0,00
Micro	0,00

Capitalizzazione media di mercato

Ave Mkt Cap USD	325.973,94
-----------------	------------



Titoli principali

Nome	Settore	%
Meta Platforms Inc Class A	📱	4,14
NVIDIA Corp	📱	4,13
Microsoft Corp	📱	3,75
Apple Inc	📱	3,72
Axon Enterprise Inc	⚙️	3,28
Amazon.com Inc	📱	3,07
Alphabet Inc Class A	📱	2,83
Netflix Inc	📱	2,66
ServiceNow Inc	📱	2,62
Motorola Solutions Inc	📱	2,44
% Primi 10 Titoli sul Patrimonio		32,63
Numero Complessivo di Titoli Azionari		65
Numero Complessivo di Titoli Obbligazionari		0

Distribuzione Settoriale %

	Fondo
Ciclico	15,17
Materie Prime	-
Beni di Consumo Ciclici	7,77
Finanza	7,41
Immobiliare	-
Sensibile	76,44
Telecomunicazioni	11,52
Energia	3,61
Beni Industriali	13,34
Tecnologia	47,97
Difensivo	8,39
Beni Difensivi	1,59
Salute	6,80
Servizi di Pubblica Utilità	-

Ripartizione Geografica %

	Fondo
America	77,45
Stati Uniti	77,45
Canada	0,00
America Latina e Centrale	0,00
Europa	13,53
Regno Unito	5,42
Europa Occidentale - Euro	6,66
Europa Occidentale - Non Euro	1,46
Europa dell'Est	0,00
Africa	0,00
Medio Oriente	0,00
Asia	9,02
Giappone	1,25
Australasia	0,00
Asia - Paesi Sviluppati	3,51
Asia - Emergente	4,26

Anagrafica

Società di Gestione	M&G Luxembourg S.A.	Patrimonio Classe (Mln)	141,49 USD	Investimento Min. Ingresso	-
Telefono	-	(10/02/2025)	-	Investimento Min. Successivo	-
Web	www.mandg.com	Domicilio	LUSSEMBURGO	T.E.R.	0,47%
Data di Partenza	09/11/2023	Valuta del Fondo	USD	Spese correnti	-
Nome del Gestore	-	UCITS	Si	Commissione di incentivo	-
Data Inizio Gestione	-	Inc/Acc	Acc		
NAV (07/02/2025)	USD 14,46	ISIN	LU2694842761		
Patrimonio Netto (Mln)	147,13 USD				

(31/01/2025)