

Willerfunds- Private Suite - Franklin Emerging Corporate Bond Class IH EUR

Categoria Morningstar™

Accumulation

EUR... Morningstar Emergenti

Benchmark Morningstar

Morningstar Emerging Markets Corporate

Bond 10% China Capped GR.Hedged EUR

Usato nel Report

Benchmark Dichiarato

JPM CEMBI Broad Diversified TR USD

Morningstar Rating™

Senza rating

Obiettivo d'Investimento Dichiarato

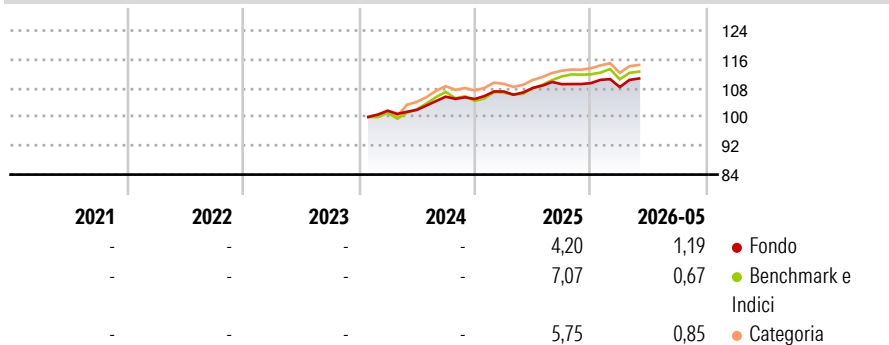
The Sub-fund aims at achieving income yield and increase the value of its investments over the medium term. To achieve this objective the Sub-fund will invest mainly in a diversified portfolio consisting of: debt securities of any maturity or rating (which may include predominantly below investment grade and/or unrated securities) issued by governments, government-related entities and corporations located in, or doing significant business in, developing or emerging markets and denominated in any currency. The Sub-fund may also invest in fixed and floating rate securities, asset and mortgage backed securities, convertible bonds, perpetual bonds, structured notes, exchange traded derivatives, OTC swaps (such as interest rate swaps, credit...

Misure di Rischio

3Y Alpha	-	3Y Sharpe Ratio	-
3Y Beta	-	3Y Std Dev	-
3Y R-Squared	-	3Y Risk	-
3Y Info Ratio	-	5Y Risk	-
3Y Tracking Error	-	10Y Risk	-

Basati su Morningstar Emerging Markets Corporate Bond 10% China Capped GR Hedged EUR (dove applicabile)


Rendimenti



Rend. Cumulati %	Fondo	Bmk	Cat	Rendimenti	Q1	Q2	Q3	Q4
3-Mesi	1,86	2,31	1,96	Trimestrali %				
6-Mesi	1,41	1,01	1,00	2026	-1,00	-	-	-
1-Anno	2,87	4,71	3,87	2025	2,00	0,91	0,98	0,26
3-Anni Ann.ti	-	-	-	2024	-	0,22	3,60	-0,61
5-Anni Ann.ti	-	-	-	2023	-	-	-	-
10-Anni Ann.ti	-	-	-	2022	-	-	-	-

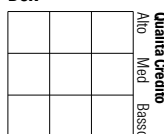
Rendimenti aggiornati al 25/06/2026

Portafoglio 31/05/2026



Fixed Income Style

Box™



Sensibilità ai Tassi

Fondo	Credit Quality %	Fond	Credit Quality %	Fond
Duration Effettiva	-	0	-	0
Maturità effettiva	-			
Qualità Credito Media	-			

Titoli principali

Nome	Settore	%
Golomt Bank JSC 7.95%	-	1,50
Sibanye Stillwater Uk...	-	1,49
Prosus NV 4.193%	-	1,36
Societatea National De Gaze...	-	1,33
Joint Stock Commercial...	-	1,29
JSC National Company...	-	1,25
SMRC Automotive Holdings...	-	1,22
Digicel International...	-	1,21
Ihs Holding Limited 8.25%	-	1,19
Port of Spain Waterfront...	-	1,17
% Primi 10 Titoli sul Patrimonio		13,00
Numero Complessivo di Titoli Azionari		0
Numero Complessivo di Titoli Obbligazionari		126

Fixed Income Sector Weightings %

Fondo	Fondo
Governativo	11,41
Societario	86,70
Cartolarizzazioni	0,00
Enti Locali	0,00
Liquidità ed equivalenti	1,88
Derivati	0,00
Coupon Range %	Fondo
0 coupon	1,82
Da 0 a 4 cedole	6,64
Da 4 a 6 cedole	31,16
Da 6 a 8 cedole	36,28
Da 8 a 10 cedole	16,06
Da 10 a 12 cedole	3,14
Oltre 12 cedole	4,90

Scadenze %

Fondo	Fondo
da 1 a 3	15,56
da 3 a 5	36,84
da 5 a 7	20,10
da 7 a 10	11,48
da 10 a 15	10,18
da 15 a 20	0,30
da 20 a 30	1,75
oltre 30	0,00

Anagrafica

Società di Gestione	Fideuram Asset management (Ireland) DAC	Patrimonio Classe (Mln)	0,72 EUR	Investimento Min. Ingresso	-
Telefono	-	Domicilio	LUSSEMBURGO	Investimento Min. Successivo	-
Web	www.fideuramgestions.lu	Valuta del Fondo	EUR	T.E.R.	1,00%
Data di Partenza	29/01/2024	UCITS	Si	Spese correnti	-
Nome del Gestore	-	Inc/Acc	Acc	Commissione di incentivo	-
Data Inizio Gestione	-	ISIN	LU2512192225		
NAV (25/06/2026)	EUR 11,11				

See disclosures for more details

© 2026 Morningstar Italia. Tutti i diritti sono riservati. Le informazioni qui contenute: (1) sono proprietà di Morningstar, (2) non possono essere copiate, (3) non costituiscono consiglio di investimento; (4) sono fornite con scopi informativi; (5) sono ritenute attendibili da Morningstar che, pertanto, ne garantisce il maggior grado di accuratezza e completezza possibile, fatto salvo il caso in cui queste Le siano state fornite in modo errato e/o non completo dalle relative società prodotte; (6) sono estratte dai dati del fondo disponibili e riferiti a date temporali diverse. Morningstar non è responsabile per qualunque danno o perdita derivante da qualunque uso delle informazioni e chi visiona tali informazioni sarà responsabile dell'uso che andrà a farne. Non vi è naturalmente garanzia alcuna che i risultati del passato trovino un riscontro nel futuro.

MORNINGSTAR

Willerfunds- Private Suite - Franklin Emerging Corporate Bond Class IH EUR

Patrimonio Netto (Mln)

60,39 EUR

Accumulation

[See disclosures for more details](#)

© 2026 Morningstar Italia. Tutti i diritti sono riservati. Le informazioni qui contenute: (1) sono proprietà di Morningstar, (2) non possono essere copiate, (3) non costituiscono consiglio di investimento; (4) sono fornite con scopi informativi; (5) sono ritenute attendibili da Morningstar che, pertanto, ne garantisce il maggior grado di accuratezza e completezza possibile, fatto salvo il caso in cui queste Le siano state fornite in modo errato e/o non completo dalle relative società prodotte; (6) sono estratte dai dati del fondo disponibili e riferiti a date temporali diverse. Morningstar non è responsabile per qualunque danno o perdita derivante da qualunque uso delle informazioni e chi visiona tali informazioni sarà responsabile dell'uso che andrà a farne. Non vi è naturalmente garanzia alcuna che i risultati del passato trovino un riscontro nel futuro.