

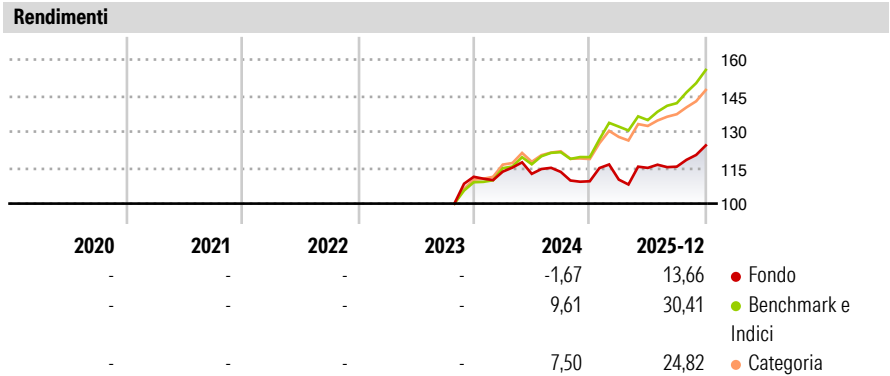
Invesco Funds - Invesco Pan European Focus Equity Fund C Annual Distribution EUR

Categoria Morningstar™	Benchmark Morningstar	Benchmark Dichiarato	Morningstar Rating™
Azionari Europa Large Cap Value	Morningstar Developed Europe Value	MSCI Europe NR EUR	Senza rating
	Target Market Exposure NR EUR		
	Usato nel Report		

Obiettivo d'Investimento Dichiarato

Il Comparto mira a conseguire la crescita del capitale nel lungo termine tramite un portafoglio concentrato investendo almeno il 70% delle sue attività in azioni e titoli legati ad azioni di società quotate su borse europee. Fino al 30% delle attività del Comparto può essere investito in liquidità e suoi equivalenti, strumenti del mercato monetario, azioni e titoli legati ad azioni emessi da società o altri organismi non rispondenti ai requisiti sopra indicati, oppure in titoli di debito (comprese obbligazioni convertibili) di emittenti di tutto il mondo.


Misure di Rischio			
3Y Alpha	-	3Y Sharpe Ratio	-
3Y Beta	-	3Y Std Dev	-
3Y R-Squared	-	3Y Risk	-
3Y Info Ratio	-	5Y Risk	-
3Y Tracking Error	-	10Y Risk	-
Basati su Morningstar Developed Europe Value Target Market Exposure NR EUR (dove applicabile)			




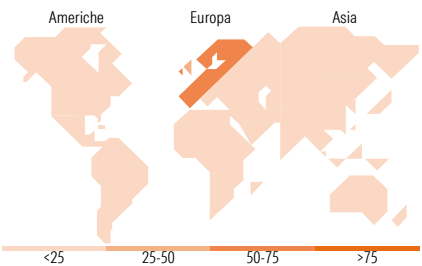
Rend. Cumulati %	Fondo	Bmk	Cat	Rendimenti Trimestrali %	Q1	Q2	Q3	Q4
3-Mesi	10,86	10,24	9,02	2026	-	-	-	-
6-Mesi	12,51	16,68	13,08	2025	0,62	4,44	0,44	7,67
1-Anno	14,28	27,24	22,94	2024	1,92	-0,79	0,71	-3,44
3-Anni Ann.ti	-	-	-	2023	-	-	-	-
5-Anni Ann.ti	-	-	-	2022	-	-	-	-
10-Anni Ann.ti	-	-	-					

Rendimenti aggiornati al 30/01/2026

Portafoglio 31/10/2025



Style Box Azionaria			Mkt Cap %	Fondo
			Giant	34,74
			Large	36,10
			Medium	26,95
			Small	2,21
			Micro	0,00
Value	Blend	Growth		
Style			Capitalizzazione media di mercato	Fondo
			Ave Mkt Cap EUR	33.349,10
				0



Titoli principali		
Nome	Settore	%
ASML Holding NV	🏢	4,89
UniCredit SpA	🏦	3,92
Barclays PLC	🏦	3,92
AstraZeneca PLC	🏥	3,88
SSE PLC	💡	3,81
TotalEnergies SE	🔥	3,62
Prudential PLC	🏦	3,50
Siemens AG	⚙️	3,29
Syensqo SA	🏢	3,06
Reckitt Benckiser Group PLC	🏠	3,06
% Primi 10 Titoli sul Patrimonio		36,96
Numero Complessivo di Titoli Azionari		42
Numero Complessivo di Titoli Obbligazionari		0

Distribuzione Settoriale %		Fondo
Ciclico		42,47
Materie Prime	🏭	12,43
Beni di Consumo Ciclici	🛒	5,87
Finanza	🏦	22,57
Immobiliare	🏠	1,60
Sensibile		36,00
Telecomunicazioni	📶	3,05
Energia	🔥	3,65
Beni Industriali	⚙️	18,66
Tecnologia	💻	10,64
Difensivo		21,53
Beni Difensivi	🏠	6,26
Salute	🏥	11,43
Servizi di Pubblica Utilità	💡	3,84

Ripartizione Geografica %		Fondo
America		0,00
Stati Uniti		0,00
Canada		0,00
America Latina e Centrale		0,00
Europa		98,52
Regno Unito		37,32
Europa Occidentale - Euro		56,75
Europa Occidentale - Non Euro		4,45
Europa dell'Est		0,00
Africa		0,00
Medio Oriente		0,00
Asia		1,48
Giappone		0,00
Australasia		0,00
Asia - Paesi Sviluppati		1,48
Asia - Emergente		0,00

Anagrafica

Società di Gestione	Invesco Management S.A.	Patrimonio Classe (Mln)	1,57 EUR	Investimento Min. Ingresso	800.000 EUR
Telefono	(+353) 1 4398100	(30/01/2026)		Investimento Min. Successivo	-
Web	www.invescomanagement.com	Domicilio	LUSSEMBURGO	T.E.R.	1,39%
	company.lu	Valuta del Fondo	EUR	Spese correnti	1,38%
Data di Partenza	25/10/2023	UCITS	Si	Commissione di incentivo	-
Nome del Gestore	-	Inc/Acc	Inc		
Data Inizio Gestione	30/06/2020	ISIN	LU2692273464		
NAV (30/01/2026)	EUR 12,86				

Invesco Funds - Invesco Pan European Focus Equity Fund C Annual Distribution EUR

Patrimonio Netto (Mln)	35,63 EUR
(31/10/2025)	