# BNP Paribas Funds Global Megatrends N EUR Capitalisation

| Categoria Morningstar™ | Benchmark Morningstar | Benchmark Dichiarato | Morningstar Rating™ |
|---|---|---|---|
| Azionari Internazionali Large Cap Blend | Morningstar Global Target Market Exposure NR USD<br>Usato nel Report | MSCI ACWI NR EUR | Senza rating |

## Obiettivo d'Investimento Dichiarato

Increase the value of its assets over the medium term by investing primarily in global equities issued by socially responsible companies. At all times, this sub-fund invests 75% of its assets in equity and/or equity equivalent of companies selected based on fundamental driven investment process. The remaining portion, namely a maximum of 25% of its assets, may be invested in any other transferable securities (including P-Notes), money market instruments or cash, provided that investments in debt securities of any kind do not exceed 15% of its assets, and up to 10% of its assets may be invested in UCITS or UCIs. In respect of the above investments limits, the sub-fund's investments into "China A-Shares" via the Stock Connect may reach up...

## Rendimenti

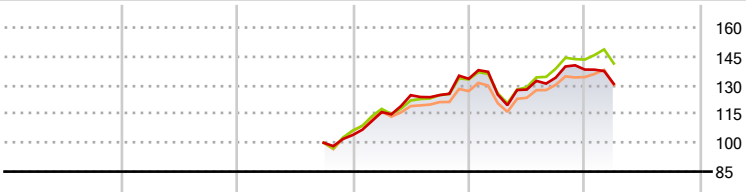


| 2021 | 2022 | 2023 | 2024 | 2025 | 2026-03 | |
|---|---|---|---|---|---|---|
| - | - | - | 28,15 | 3,61 | -5,40 | Fondo |
| - | - | - | 25,02 | 7,77 | -1,44 | Benchmark e Indici |
| - | - | - | 19,77 | 5,75 | -3,06 | Categoria |

## Misure di Rischio

| | | | |
|---|---|---|---|
| 3Y Alpha | - | 3Y Sharpe Ratio | - |
| 3Y Beta | - | 3Y Std Dev | - |
| 3Y R-Squared | - | 3Y Risk | - |
| 3Y Info Ratio | - | 5Y Risk | - |
| 3Y Tracking Error | - | 10Y Risk | - |

Basati su Morningstar Global Target Market Exposure NR USD (dove applicabile)

| Rend. Cumulati % | Fondo | Bmk | Cat |
|---|---|---|---|
| 3-Mesi | 0,70 | 4,02 | 2,24 |
| 6-Mesi | 0,45 | 5,56 | 3,29 |
| 1-Anno | 17,42 | 26,48 | 20,16 |
| 3-Anni Ann.ti | - | - | - |
| 5-Anni Ann.ti | - | - | - |
| 10-Anni Ann.ti | - | - | - |

Rendimenti aggiornati al 29/04/2026

| Rendimenti Trimestrali % | Q1 | Q2 | Q3 | Q4 |
|---|---|---|---|---|
| 2026 | -5,40 | - | - | - |
| 2025 | -6,17 | 2,09 | 4,87 | 3,13 |
| 2024 | 11,49 | 7,59 | 0,04 | 6,79 |
| 2023 | - | - | - | 4,02 |
| 2022 | - | - | - | - |

## Portafoglio 31/03/2026

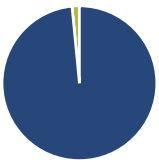

| Asset Allocation % | Netta |
|---|---|
| Azioni | 98,46 |
| Obbligazioni | 0,00 |
| Liquidità | 1,54 |
| Altro | 0,00 |

**Style Box Azionaria**

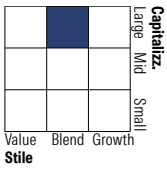


| Mkt Cap % | Fondo |
|---|---|
| Giant | 52,87 |
| Large | 26,76 |
| Medium | 16,40 |
| Small | 3,97 |
| Micro | 0,00 |

| Capitalizzazione media di mercato | Fondo |
|---|---|
| Ave Mkt Cap USD | 191.489,98 |

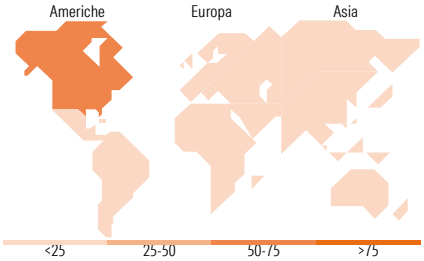


### Titoli principali

| Nome | Settore | % |
|---|---|---|
| NVIDIA Corp | | 5,44 |
| Apple Inc | | 4,52 |
| Alphabet Inc Class A | | 3,74 |
| Microsoft Corp | | 3,21 |
| Taiwan Semiconductor... | | 2,41 |
| Broadcom Inc | | 2,13 |
| Eli Lilly and Co | | 2,06 |
| Meta Platforms Inc Class A | | 1,78 |
| Bank of America Corp | | 1,76 |
| AstraZeneca PLC | | 1,68 |
| % Primi 10 Titoli sul Patrimonio | | 28,74 |
| Numero Complessivo di Titoli Azionari | | 70 |
| Numero Complessivo di Titoli Obbligazionari | | 0 |

| Distribuzione Settoriale % | Fondo |
|---|---|
| **Ciclico** | **30,61** |
| Materie Prime | 4,87 |
| Beni di Consumo Ciclici | 9,27 |
| Finanza | 16,47 |
| Immobiliare | - |
| **Sensibile** | **50,00** |
| Telecomunicazioni | 6,99 |
| Energia | 1,23 |
| Beni Industriali | 14,13 |
| Tecnologia | 27,65 |
| **Difensivo** | **19,38** |
| Beni Difensivi | 5,13 |
| Salute | 11,23 |
| Servizi di Pubblica Utilità | 3,02 |

| Ripartizione Geografica % | Fondo |
|---|---|
| **America** | **63,56** |
| Stati Uniti | 62,26 |
| Canada | 0,00 |
| America Latina e Centrale | 1,30 |
| **Europa** | **14,73** |
| Regno Unito | 7,16 |
| Europa Occidentale - Euro | 6,65 |
| Europa Occidentale - Non Euro | 0,92 |
| Europa dell'Est | 0,00 |
| Africa | 0,00 |
| Medio Oriente | 0,00 |
| **Asia** | **21,71** |
| Giappone | 5,45 |
| Australasia | 0,00 |
| Asia - Paesi Sviluppati | 8,91 |
| Asia - Emergente | 7,35 |

## Anagrafica

| | |
|---|---|
| Società di Gestione | BNP Paribas Asset Management Luxembourg |
| Telefono | +352 2646 3017 |
| Web | www.bnpparibas-am.com |
| Data di Partenza | 22/09/2023 |
| Patrimonio Classe (Mln) (29/04/2026) | 3,07 EUR |
| Domicilio | LUSSEMBURGO |
| Valuta del Fondo | EUR |
| UCITS | Si |
| Investimento Min. Ingresso | - |
| Investimento Min. Successivo | - |
| T.E.R. | - |
| Spese correnti | - |
| Commissione di incentivo | - |

© 2026 Morningstar Italia. Tutti i diritti sono riservati. Le informazioni qui contenute: (1) sono proprietà di Morningstar, (2) non possono essere copiate, (3) non costituiscono consiglio di investimento; (4) sono fornite con scopi informativi; (5) sono ritenute attendibili da Morningstar che, pertanto, ne garantisce il maggior grado di accuratezza e completezza possibile, fatto salvo il caso in cui queste Le siano state fornite in modo errato e/o non completo dalle relative società prodotto; (6) sono estratte dai dati del fondo disponibili e riferiti a date temporali diverse. Morningstar non è responsabile per qualunque danno o perdita derivante da qualunque uso delle informazioni e chi visiona tali informazioni sarà responsabile dell'uso che andrà a farne. Non vi è naturalmente garanzia alcuna che i risultati del passato trovino un riscontro nel futuro.

# BNP Paribas Funds Global Megatrends N EUR Capitalisation

| | | | |
|---|---|---|---|
| Nome del Gestore | Nadia Grant | Inc/Acc | Acc |
| Data Inizio Gestione | 04/04/2022 | ISIN | LU2583255679 |
| NAV (29/04/2026) | EUR 172,66 | | |
| Patrimonio Netto (MIn) (31/03/2026) | 1.199,42 USD | | |

© 2026 Morningstar Italia. Tutti i diritti sono riservati. Le informazioni qui contenute: (1) sono proprietà di Morningstar, (2) non possono essere copiate, (3) non costituiscono consiglio di investimento; (4) sono fornite con scopi informativi; (5) sono ritenute attendibili da Morningstar che, pertanto, ne garantisce il maggior grado di accuratezza e completezza possibile, fatto salvo il caso in cui queste Le siano state fornite in modo errato e/o non completo dalle relative società prodotto; (6) sono estratte dai dati del fondo disponibili e riferiti a date temporali diverse. Morningstar non è responsabile per qualunque danno o perdita derivante da qualunque uso delle informazioni e chi visiona tali informazioni sarà responsabile dell'uso che andrà a farne. Non vi è naturalmente garanzia alcuna che i risultati del passato trovino un riscontro nel futuro.