

BNP Paribas Funds Green Tigers N EUR Capitalisation

Categoria Morningstar™

Azionari Settore Ecologia

Benchmark Morningstar

Morningstar Global Target Market

Exposure NR USD

Usato nel Report

Benchmark Dichiarato

80% MSCI AC Asia Pac Ex JPN Hdq NR

USD, 20% MSCI Japan 100% Hdq NR SGD

Morningstar Rating™

Senza rating

Obiettivo d'Investimento Dichiarato

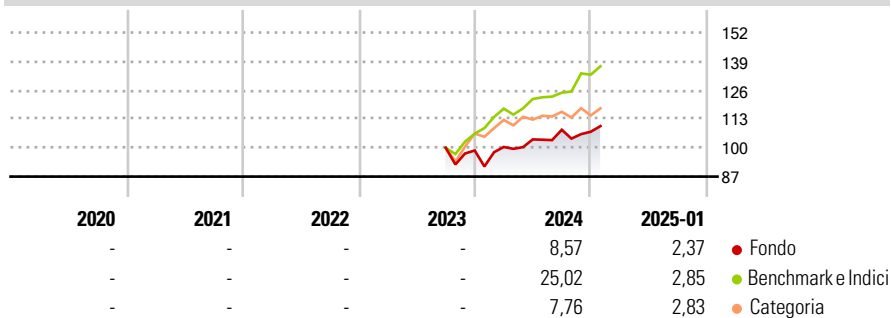
Questo comparto investe almeno 2/3 dei suoi attivi in azioni o titoli assimilati di società le cui tecnologie, prodotti e servizi forniscono soluzioni di sviluppo sostenibile ai problemi di natura ambientale in Asia e in strumenti finanziari derivati su tale tipologia di attivi. La parte residua, ovvero al massimo 1/3 degli attivi, può essere investita in qualsiasi altro valore mobiliare, strumento del mercato monetario, strumento finanziario derivato o liquidità, purché gli investimenti in titoli di credito di qualsiasi natura non superino il 15% degli attivi e, nel limite del 10% degli attivi, in OICVM o OIC.

Misure di Rischio

3Y Alpha	-	3Y Sharpe Ratio	-
3Y Beta	-	3Y Std Dev	-
3Y R-Squared	-	3Y Risk	-
3Y Info Ratio	-	5Y Risk	-
3Y Tracking Error	-	10Y Risk	-

Basati su Morningstar Global Target Market Exposure NR USD (dove applicabile)


Rendimenti



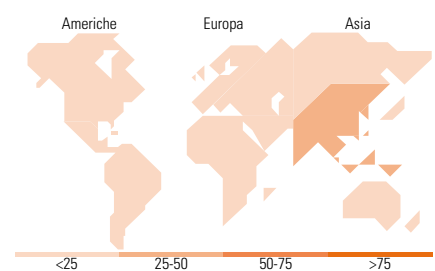
Rend. Cumulati %	Fondo	Bmk	Cat	Rendimenti Trimestrali %	Q1	Q2	Q3	Q4
3-Mesi	2,69	9,06	2,23	2025	-	-	-	-
6-Mesi	10,59	16,12	6,30	2024	1,60	3,40	4,19	-0,81
1-Anno	17,73	23,21	11,03	2023	-	-	-	-1,22
3-Anni Ann.ti	-	-	-	2022	-	-	-	-
5-Anni Ann.ti	-	-	-	2021	-	-	-	-
10-Anni Ann.ti	-	-	-					

Rendimenti aggiornati al 04/02/2025

Portafoglio 31/12/2024



Style Box	Mkt Cap %	Fondo
Azionaria	Giant	38,36
	Large	40,14
	Medium	21,51
	Small	0,00
	Micro	0,00
Capitalizzazione media di mercato	Ave Mkt Cap USD	18.692,00



Titoli principali

Nome	Settore	%
Taiwan Semiconductor...		8,04
Delta Electronics Inc		5,17
Samsung Electro-Mechanics Co...		3,74
Dabur India Ltd		3,59
Brambles Ltd		3,57
MTR Corp Ltd		3,49
Hoya Corp		3,27
Yadea Group Holdings Ltd Shs...		3,22
Cleanaway Waste Management Ltd		3,18
Shenzhen Envicool Technology...		3,01
% Primi 10 Titoli sul Patrimonio		40,29
Numero Complessivo di Titoli Azionari		44
Numero Complessivo di Titoli Obbligazionari		0

Distribuzione Settoriale %	Fondo
Ciclico	19,72
Materie Prime	0,90
Beni di Consumo Ciclici	16,20
Finanza	-
Immobiliare	2,62
Sensibile	72,18
Telecomunicazioni	-
Energia	-
Beni Industriali	31,69
Tecnologia	40,49
Difensivo	8,10
Beni Difensivi	3,65
Salute	3,32
Servizi di Pubblica Utilità	1,14

Ripartizione Geografica %	Fondo
America	0,00
Stati Uniti	0,00
Canada	0,00
America Latina e Centrale	0,00
Europa	0,00
Regno Unito	0,00
Europa Occidentale - Euro	0,00
Europa Occidentale - Non Euro	0,00
Europa dell'Est	0,00
Africa	0,00
Medio Oriente	0,00
Asia	100,00
Giappone	21,12
Australasia	11,81
Asia - Paesi Sviluppati	34,80
Asia - Emergente	32,26

Anagrafica

Società di Gestione	BNP Paribas Asset Management Luxembourg	Patrimonio Classe (Mln)	2,90 EUR	Investimento Min. Ingresso	-
Telefono	+352 2646 3017	Domicilio	LUSSEMBURGO	Investimento Min. Successivo	-
Web	www.bnpparibas-am.com	Valuta del Fondo	EUR	T.E.R.	-
Data di Partenza	22/09/2023	UCITS	Si	Spese correnti	-
Nome del Gestore	-	Inc/Acc	Acc	Commissione di incentivo	-
Data Inizio Gestione	01/01/2018	ISIN	LU2572684467		
NAV (04/02/2025)	EUR 143,70				

BNP Paribas Funds Green Tigers N EUR Capitalisation

Patrimonio Netto (Mln) 458,32 USD

(31/12/2024)