

UBS (Lux) Equity SICAV - USA Growth (USD) (EUR) Q-dist

Categoria Morningstar™

Azionari USA Large Cap Growth

Benchmark Morningstar

Morningstar US Large-Mid Cap Broad Growth NR USD
Usato nel Report

Benchmark Dichiarato

Russell 1000 Growth NR USD

Morningstar Rating™

Senza rating

Obiettivo d'Investimento Dichiarato

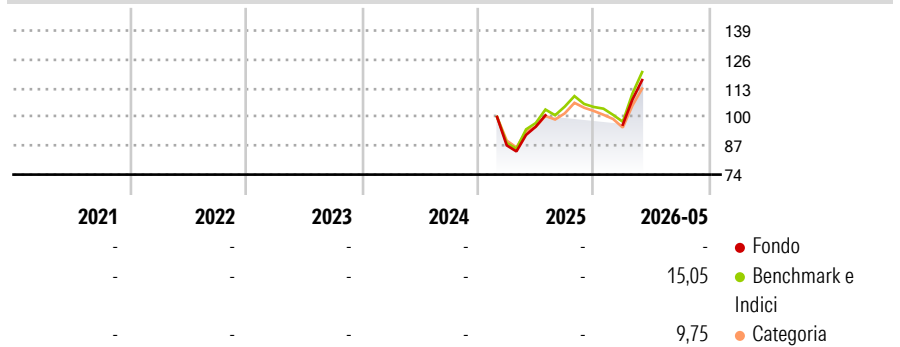
UBS (Lux) Equity SICAV - USA Growth è un comparto che, secondo il principio di ripartizione del rischio, investe almeno due terzi del proprio patrimonio in azioni o altre quote di capitale di società che hanno sede negli Stati Uniti, o che in qualità di holding detengono partecipazioni di maggioranza in società con sede negli Stati Uniti o vi svolgono una parte preponderante delle loro attività economiche. Il processo d'investimento segue l'approccio "growth".

Misure di Rischio

3Y Alpha	-	3Y Sharpe Ratio	-
3Y Beta	-	3Y Std Dev	-
3Y R-Squared	-	3Y Risk	-
3Y Info Ratio	-	5Y Risk	-
3Y Tracking Error	-	10Y Risk	-

Basati su Morningstar US Large-Mid Cap Broad Growth NR USD (dove applicabile)

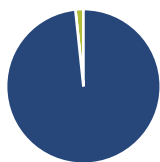
Rendimenti



Rend. Cumulati %	Fondo	Bmk	Cat	Rendimenti Trimestrali %	Q1	Q2	Q3	Q4
3-Mesi	21,30	18,42	16,28	2026	-	-	-	-
6-Mesi	-	11,48	8,40	2025	-	9,68	-	-
1-Anno	33,38	23,43	20,13	2024	-	-	-	-
3-Anni Ann.ti	-	-	-	2023	-	-	-	-
5-Anni Ann.ti	-	-	-	2022	-	-	-	-
10-Anni Ann.ti	-	-	-					

Rendimenti aggiornati al 22/06/2026

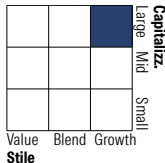
Portafoglio 30/04/2026



Asset Allocation %

Azioni	98,33
Obbligazioni	0,00
Liquidità	1,67
Altro	0,00

Style Box Azionaria

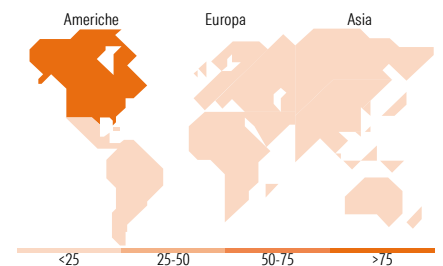


Mkt Cap %

Giant	58,72
Large	27,26
Medium	12,26
Small	1,76
Micro	0,00

Capitalizzazione media di mercato

Ave Mkt Cap USD	735.725,31
-----------------	------------



Titoli principali

Nome	Settore	%
NVIDIA Corp	ICT	9,25
Alphabet Inc Class A	ICT	8,59
Apple Inc	ICT	8,10
Amazon.com Inc	Retail	7,27
Broadcom Inc	ICT	4,95
Taiwan Semiconductor...	ICT	4,84
Microsoft Corp	ICT	4,35
Meta Platforms Inc Class A	ICT	3,93
Applied Materials Inc	ICT	2,78
Mastercard Inc Class A	Financial	2,77
% Primi 10 Titoli sul Patrimonio		56,83
Numero Complessivo di Titoli Azionari		46
Numero Complessivo di Titoli Obbligazionari		0

Distribuzione Settoriale %

Settore	Fondo
Ciclico	16,37
Materie Prime	1,17
Beni di Consumo Ciclici	10,70
Finanza	4,50
Immobiliare	-
Sensibile	74,07
Telecomunicazioni	16,82
Energia	-
Beni Industriali	7,22
Tecnologia	50,02
Difensivo	9,56
Beni Difensivi	2,13
Salute	6,77
Servizi di Pubblica Utilità	0,66

Ripartizione Geografica %

Regione	Fondo
America	95,08
Stati Uniti	95,08
Canada	0,00
America Latina e Centrale	0,00
Europa	0,00
Regno Unito	0,00
Europa Occidentale - Euro	0,00
Europa Occidentale - Non Euro	0,00
Europa dell'Est	0,00
Africa	0,00
Medio Oriente	0,00
Asia	4,92
Giappone	0,00
Australasia	0,00
Asia - Paesi Sviluppati	4,92
Asia - Emergente	0,00

Anagrafica

Società di Gestione	UBS Asset Management (Europe) S.A.	Patrimonio Classe (Mln)	0,06 EUR	Investimento Min. Ingresso	-
Telefono	+352 4 36 16 11	(22/06/2026)		Investimento Min. Successivo	-
Web	www.credit-suisse.com	Domicilio	LUSSEMBURGO	T.E.R.	-
Data di Partenza	18/02/2025	Valuta del Fondo	EUR	Spese correnti	0,97%
Nome del Gestore	Peter Bye	UCITS	Si	Commissione di incentivo	-
Data Inizio Gestione	09/11/2015	Inc/Acc	Inc		
NAV (22/06/2026)	EUR 117,79	ISIN	LU2696133516		

See disclosures for more details

© 2026 Morningstar Italia. Tutti i diritti sono riservati. Le informazioni qui contenute: (1) sono proprietà di Morningstar, (2) non possono essere copiate, (3) non costituiscono consiglio di investimento; (4) sono fornite con scopi informativi; (5) sono ritenute attendibili da Morningstar che, pertanto, ne garantisce il maggior grado di accuratezza e completezza possibile, fatto salvo il caso in cui queste Le siano state fornite in modo errato e/o non completo dalle relative società prodotte; (6) sono estratte dai dati del fondo disponibili e riferiti a date temporali diverse. Morningstar non è responsabile per qualunque danno o perdita derivante da qualunque uso delle informazioni e chi visiona tali informazioni sarà responsabile dell'uso che andrà a farne. Non vi è naturalmente garanzia alcuna che i risultati del passato trovino un riscontro nel futuro.

UBS (Lux) Equity SICAV - USA Growth (USD) (EUR) Q-dist

Patrimonio Netto (Mln) 3.680,79 USD

(30/04/2026)