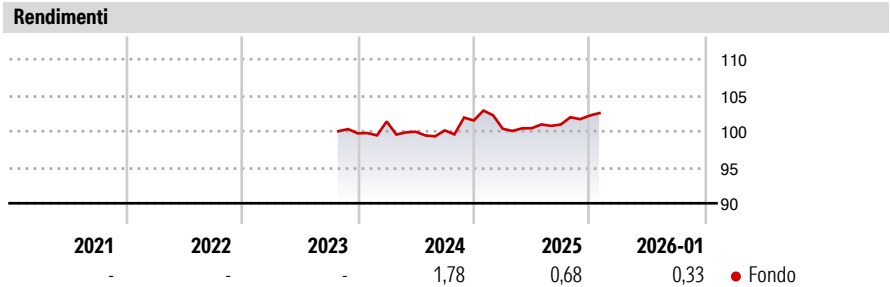


Capitale Protetto Invesco 2026

Categoria Morningstar™	Benchmark Morningstar	Benchmark Dichiarato	Morningstar Rating™
Fondi a Capitale Protetto	Not Categorized Usato nel Report	Not Benchmarked	Senza rating

Obiettivo d'Investimento Dichiarato

Investimento fino al 100% in strumenti finanziari obbligazionari e monetari denominati in euro e in derivati azionari e obbligazionari; almeno il 50% in strumenti finanziari obbligazionari emessi dallo Stato Italiano. Investimento fino al 10% in OICR. È consentito l'investimento in depositi bancari, denominati in euro fino al 30%. In relazione all'andamento dei mercati finanziari o ad altre specifiche situazioni congiunturali il Fondo può detenere disponibilità liquide fino al 50%. Il Fondo può investire in OICR collegati in misura residuale. Può inoltre investire più del 35% del valore delle sue attività in strumenti finanziari emessi o garantiti da uno stato dell'UE, dai suoi Enti Locali, da uno Stato appartenente all'OCSE o da...



Misure di Rischio


3Y Alpha	-	3Y Sharpe Ratio	-
3Y Beta	-	3Y Std Dev	-
3Y R-Squared	-	3Y Risk	-
3Y Info Ratio	-	5Y Risk	-
3Y Tracking Error	-	10Y Risk	-

Rend. Cumulati %	Fondo
3-Mesi	1,32
6-Mesi	2,32
1-Anno	0,03
3-Anni Ann.ti	-
5-Anni Ann.ti	-
10-Anni Ann.ti	-

Rendimenti aggiornati al 11/02/2026

Rendimenti	Q1	Q2	Q3	Q4
Trimestrali %				
2026	-	-	-	-
2025	-1,13	0,08	0,51	1,24
2024	1,64	-1,40	0,18	1,38
2023	-	-	-	-
2022	-	-	-	-

Portafoglio 31/01/2026

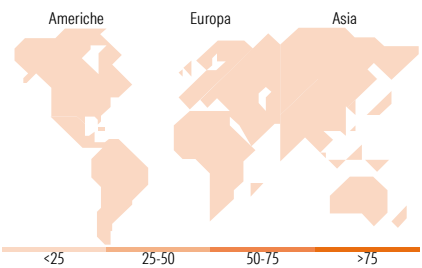


Fixed Income Style Box™

Qualità Credito
Alto Med Basso
Sensibilità ai Tassi
Bassa Med Alta

Fondo

Duration Effettiva	0,55
Maturity effettiva	0,71
Qualità Credito Media	



Titoli principali

Nome	Settore	%
Italy (Republic Of)	—	32,96
Italy (Republic Of)	—	30,73
Italy (Republic Of)	—	30,31
Italy (Republic Of)	—	21,33
Italy (Republic Of)	—	0,78
Italy (Republic Of)	—	0,77
Opt Call Invesco 1515,309...	—	0,00
% Primi 10 Titoli sul Patrimonio		116,88
Numero Complessivo di Titoli Azionari		0
Numero Complessivo di Titoli Obbligazionari		6

Fixed Income Sector Weightings %	Fondo
Governativo	116,76
Societario	0,00
Cartolarizzazioni	0,00
Enti Locali	0,00
Liquidità ed equivalenti	-16,76
Derivati	0,00
Coupon Range %	Fondo
0 coupon	0,00
Da 0 a 4 cedole	81,75
Da 4 a 6 cedole	0,00
Da 6 a 8 cedole	18,25
Da 8 a 10 cedole	0,00
Da 10 a 12 cedole	0,00
Oltre 12 cedole	0,00

Ripartizione Geografica %	Fondo
America	0,00
Stati Uniti	-
Canada	-
America Latina e Centrale	-
Europa	0,00
Regno Unito	-
Europa Occidentale - Euro	-
Europa Occidentale - Non Euro	-
Europa dell'Est	-
Africa	-
Medio Oriente	-
Asia	0,00
Giappone	-
Australasia	-
Asia - Paesi Sviluppati	-
Asia - Emergente	-

Anagrafica

Società di Gestione	Sella SGR S.p.A.	Patrimonio Classe (Mln)	16,99 EUR	Investimento Min. Ingresso	500 EUR
Telefono	+39 02 6714161	(30/01/2026)		Investimento Min. Successivo	500 EUR
Web	www.sellasgr.it	Domicilio	ITALIA	T.E.R.	-
Data di Partenza	11/10/2023	Valuta del Fondo	EUR	Spese correnti	-
Nome del Gestore	-	UCITS	Si	Commissione di incentivo	-
Data Inizio Gestione	01/12/2024	Inc/Acc	Acc		
NAV (11/02/2026)	EUR 10,33	ISIN	IT0005565673		

Capitale Protetto Invesco 2026

Patrimonio Netto (Mln)	16,99 EUR
(31/01/2026)	