

# The NT Emerging Markets Custom ESG Equity Index Fund G GBP Acc

## Categoria Morningstar™

Azionari Paesi Emergenti

## Benchmark Morningstar

Morningstar Emerging Markets Target

Market Exposure NR USD

Usato nel Report

## Benchmark Dichiarato

MSCI EM Custom ESG NR USD

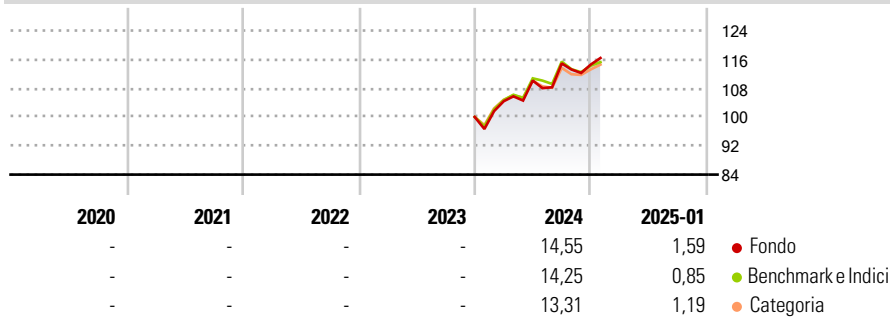
## Morningstar Rating™

Senza rating

### Obiettivo d'Investimento Dichiarato

The investment objective of the Fund is to closely match the risk and return characteristics of the MSCI Emerging Markets Custom ESG Index (the Index). Any change of Index shall only be made with the prior approval of the Shareholders.

### Rendimenti



### Misure di Rischio

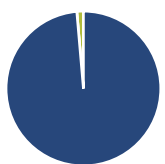
3Y Alpha	-	3Y Sharpe Ratio	-
3Y Beta	-	3Y Std Dev	-
3Y R-Squared	-	3Y Risk	-
3Y Info Ratio	-	5Y Risk	-
3Y Tracking Error	-	10Y Risk	-

Basati su Morningstar Emerging Markets Target Market Exposure NR USD (dove applicabile)

Rend. Cumulati %	Fondo	Bmk	Cat	Rendimenti Trimestrali %	Q1	Q2	Q3	Q4
3-Mesi	2,41	1,27	1,48	2025	-	-	-	-
6-Mesi	13,57	10,92	11,95	2024	4,38	5,49	4,32	-0,27
1-Anno	18,21	16,17	15,16	2023	-	-	-	-
3-Anni Ann.ti	-	-	-	2022	-	-	-	-
5-Anni Ann.ti	-	-	-	2021	-	-	-	-
10-Anni Ann.ti	-	-	-					

Rendimenti aggiornati al 07/02/2025

### Portafoglio 31/01/2025



Asset Allocation %	Netta
Azioni	98,65
Obbligazioni	0,00
Liquidità	1,36
Altro	-0,01

### Style Box

#### Azionaria

Style	Value	Blend	Growth
Large			
Mid			
Small			

#### Capitalizzazione

Ave Mkt Cap USD

50.663,5

4

### Mkt Cap %

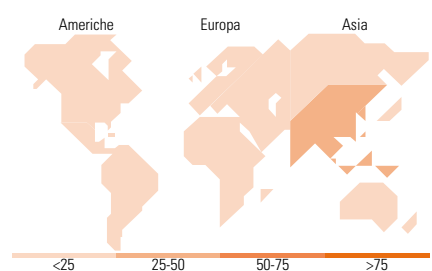
Fondo	Fondo
Giant	58,26
Large	34,20
Medium	7,38
Small	0,13
Micro	0,02

### Capitalizzazione media di mercato

Ave Mkt Cap USD

50.663,5

4



### Titoli principali

Nome	Settore	%
Taiwan Semiconductor...		11,38
Tencent Holdings Ltd		4,46
Alibaba Group Holding Ltd...		2,46
Samsung Electronics Co Ltd		2,31
Fut Mar 25 Icus Msci Emg		1,70
HDFC Bank Ltd		1,48
Meituan Class B		1,25
Reliance Industries Ltd		1,19
China Construction Bank Corp...		1,04
PDD Holdings Inc ADR		1,04
% Primi 10 Titoli sul Patrimonio		28,30
Numero Complessivo di Titoli Azionari		1.138
Numero Complessivo di Titoli Obbligazionari		0

### Distribuzione Settoriale %

Distribuzione Settoriale %	Fondo
<b>Ciclico</b>	<b>44,49</b>
Materie Prime	5,12
Beni di Consumo Ciclici	12,86
Finanza	24,86
Immobiliare	1,65
<b>Sensibile</b>	<b>45,86</b>
Telecomunicazioni	10,26
Energia	4,17
Beni Industriali	5,72
Tecnologia	25,71
<b>Difensivo</b>	<b>9,65</b>
Beni Difensivi	4,22
Salute	3,74
Servizi di Pubblica Utilità	1,70

### Ripartizione Geografica %

Ripartizione Geografica %	Fondo
<b>America</b>	<b>7,13</b>
Stati Uniti	0,27
Canada	0,00
America Latina e Centrale	6,86
<b>Europa</b>	<b>13,10</b>
Regno Unito	0,00
Europa Occidentale - Euro	0,52
Europa Occidentale - Non Euro	0,00
Europa dell'Est	1,90
Africa	3,11
Medio Oriente	7,57
<b>Asia</b>	<b>79,77</b>
Giappone	0,00
Australasia	0,00
Asia - Paesi Sviluppati	30,84
Asia - Emergente	48,93

### Anagrafica

Società di Gestione	Northern Trust Fund Managers (Ireland) Limited	Patrimonio Classe (Mln)	135,31 GBP	Investimento Min. Ingresso	100.000 GBP
Telefono	+353 1 5422000	(07/02/2025)		Investimento Min. Successivo	-
Web	www.northerntrust.com/	Domicilio	IRLANDA	T.E.R.	-
Data di Partenza	14/12/2023	Valuta del Fondo	GBP	Spese correnti	0,11%
Nome del Gestore	James Amat	UCITS	Si	Commissione di incentivo	-
Data Inizio Gestione	07/11/2023	Inc/Acc	Acc		
NAV (07/02/2025)	GBP 117,91	ISIN	IE000WPL9BEO		
Patrimonio Netto (Mln)	2.223,12 USD				

(31/01/2025)