Schroder International Selection Fund China A All Cap A Accumulation HKD

Categoria Morningstar™	Benchmark Morningstar	Benchmark Dichiarato	Morningstar Rating™
Category_EUCA000896	MSCI China A Onshore NR CNY Usato nel Report	MSCI China A Onshore NR USD	Senza rating

Obiettivo d'Investimento Dichiarato

The Fund aims to provide capital growth in excess of the MSCI China A Onshore (Net TR) index after fees have been deducted over a three to five year period by investing in equity and equity related securities of Chinese companies listed and traded on Chinese stock exchanges such as Shenzhen or Shanghai Stock Exchanges. The Fund is actively managed and invests at least two-thirds of its assets in equity and equity related securities of Chinese companies listed and traded on Chinese stock exchanges such as Shenzhen or Shanghai Stock Exchanges (China A-Shares).

Rendimenti

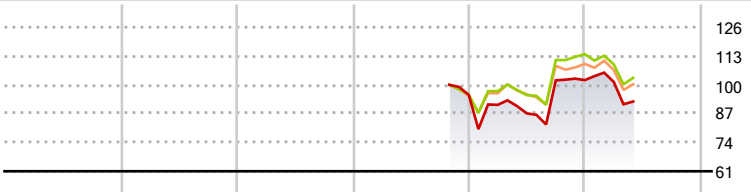

2020	2021	2022	2023	2024	2025-05	
-	-	-	-	6,99	-9,45	Fondo
-	-	-	-	19,05	-9,40	Benchmark e Indici
-	-	-	-	15,62	-8,71	Categoria

Misure di Rischio

3Y Alpha	-	3Y Sharpe Ratio	-
3Y Beta	-	3Y Std Dev	-
3Y R-Squared	-	3Y Risk	-
3Y Info Ratio	-	5Y Risk	-
3Y Tracking Error	-	10Y Risk	-

Basati su MSCI China A Onshore NR CNY (dove applicabile)

Rend. Cumulati %	Fondo	Bmk	Cat
3-Mesi	-9,85	-6,52	-7,24
6-Mesi	-9,63	-8,65	-7,78
1-Anno	3,33	6,72	4,91
3-Anni Ann.ti	-	-	-
5-Anni Ann.ti	-	-	-
10-Anni Ann.ti	-	-	-

Rendimenti aggiornati al 06/06/2025

Rendimenti Trimestrali %	Q1	Q2	Q3	Q4
2025	-0,80	-	-	-
2024	-4,70	-4,24	17,13	0,10
2023	-	-	-	-
2022	-	-	-	-
2021	-	-	-	-

Portafoglio 31/05/2025

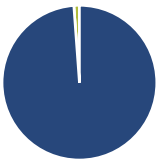

Asset Allocation %	Netta
Azioni	98,84
Obbligazioni	0,00
Liquidità	1,16
Altro	0,00

Style Box Azionaria

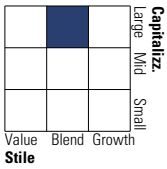

Mkt Cap %	Fondo
Giant	43,30
Large	35,31
Medium	21,39
Small	0,00
Micro	0,00
Capitalizzazione media di mercato	**Fondo**
Ave Mkt Cap USD	17.130,22

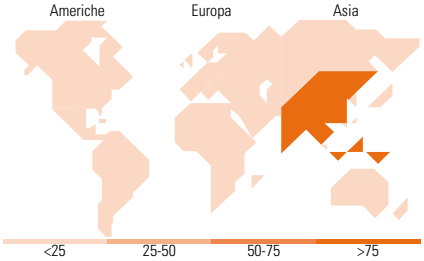

Titoli principali

Nome	Settore	%
Ping An Insurance (Group)...		5,30
China Merchants Bank Co Ltd...		3,68
Contemporary Amperex...		3,58
Inner Mongolia Yili...		3,23
Jiangsu Hengrui...		3,15
Tsingtao Brewery Co Ltd...		2,94
Jiangsu Hengli Hydraulic Co...		2,86
Chongqing Rural Commercial...		2,68
Kweichow Moutai Co Ltd Class A		2,42
Will Semiconductor Co Ltd...		2,36
% Primi 10 Titoli sul Patrimonio		32,21
Numero Complessivo di Titoli Azionari		61
Numero Complessivo di Titoli Obbligazionari		0

Distribuzione Settoriale %	Fondo
Ciclico	**42,31**
Materie Prime	5,43
Beni di Consumo Ciclici	13,13
Finanza	20,84
Immobiliare	2,90
Sensibile	**35,44**
Telecomunicazioni	1,32
Energia	-
Beni Industriali	16,96
Tecnologia	17,16
Difensivo	**22,25**
Beni Difensivi	13,34
Salute	8,92
Servizi di Pubblica Utilità	-

Ripartizione Geografica %	Fondo
America	**0,00**
Stati Uniti	0,00
Canada	0,00
America Latina e Centrale	0,00
Europa	**0,00**
Regno Unito	0,00
Europa Occidentale - Euro	0,00
Europa Occidentale - Non Euro	0,00
Europa dell'Est	0,00
Africa	0,00
Medio Oriente	0,00
Asia	**100,00**
Giappone	0,00
Australasia	0,00
Asia - Paesi Sviluppati	0,00
Asia - Emergente	100,00

Anagrafica

Società di Gestione	Schroder Investment Management (Europe) S.A.
Telefono	+352 341 342 202
Web	www.schroders.com
Data di Partenza	18/10/2023
Nome del Gestore	Maggie Zheng
Data Inizio Gestione	15/10/2021
NAV (06/06/2025)	HKD 101,40
Patrimonio Netto (Mln)	62,72 USD
(31/05/2025)	

Patrimonio Classe (Mln)	0,01 HKD
(06/06/2025)	
Domicilio	LUSSEMBURGO
Valuta del Fondo	HKD
UCITS	Si
Inc/Acc	Acc
ISIN	LU2695024526

Investimento Min. Ingresso	1.000 EUR
Investimento Min. Successivo	1.000 EUR
T.E.R.	-
Spese correnti	1,83%
Commissione di incentivo	0,00%

© 2025 Morningstar Italia. Tutti i diritti sono riservati. Le informazioni qui contenute: (1) sono proprietà di Morningstar, (2) non possono essere copiate, (3) non costituiscono consiglio di investimento; (4) sono fornite con scopi informativi; (5) sono ritenute attendibili da Morningstar che, pertanto, ne garantisce il maggior grado di accuratezza e completezza possibile, fatto salvo il caso in cui queste Le siano state fornite in modo errato e/o non completo dalle relative società prodotto; (6) sono estratte dai dati del fondo disponibili e riferiti a date temporali diverse. Morningstar non è responsabile per qualunque danno o perdita derivante da qualunque uso delle informazioni e chi visiona tali informazioni sarà responsabile dell'uso che andrà a farne. Non vi è naturalmente garanzia alcuna che i risultati del passato trovino un riscontro nel futuro.