

# Goldman Sachs Emerging Markets Equity Portfolio I Acc GBP

## Categoria Morningstar™

Azionari Paesi Emergenti

## Benchmark Morningstar

Morningstar Emerging Markets Target

Market Exposure NR USD

Usato nel Report

## Benchmark Dichiarato

MSCI EM NR USD

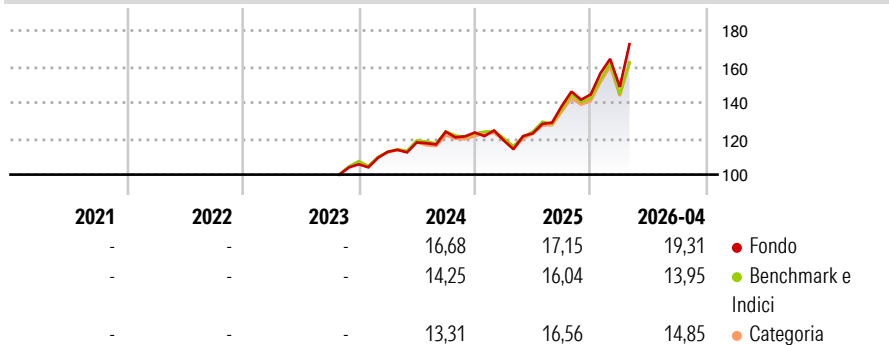
## Morningstar Rating™

Senza rating

### Obiettivo d'Investimento Dichiarato

Per gli investitori che cercano l'accumulazione del capitale a lungo termine mediante investimenti in prevalenza in titoli di società dei paesi emergenti.

### Rendimenti



### Misure di Rischio

3Y Alpha	-	3Y Sharpe Ratio	-
3Y Beta	-	3Y Std Dev	-
3Y R-Squared	-	3Y Risk	-
3Y Info Ratio	-	5Y Risk	-
3Y Tracking Error	-	10Y Risk	-

Basati su Morningstar Emerging Markets Target Market Exposure NR USD (dove applicabile)

### Rend. Cumulati %

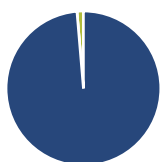
Periodo	Fondo	Bmk	Cat
3-Mesi	10,33	6,38	6,62
6-Mesi	18,01	12,35	13,62
1-Anno	51,08	40,23	41,55
3-Anni Ann.ti	-	-	-
5-Anni Ann.ti	-	-	-
10-Anni Ann.ti	-	-	-

Rendimenti aggiornati al 30/04/2026

### Rendimenti

Periodo	Q1	Q2	Q3	Q4
2026	2,87	-	-	-
2025	-3,56	3,28	12,37	4,67
2024	6,55	4,62	5,03	-0,34
2023	-	-	-	-
2022	-	-	-	-

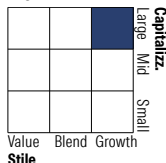
### Portafoglio 28/02/2026



#### Asset Allocation %

Azioni	98,66
Obbligazioni	0,00
Liquidità	1,33
Altro	0,01

#### Style Box Azionaria

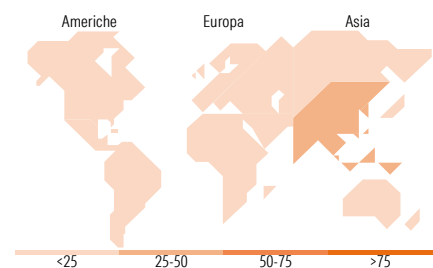


#### Mkt Cap %

Giant	61,56
Large	27,74
Medium	9,50
Small	1,21
Micro	0,00

#### Capitalizzazione media di mercato

Ave Mkt Cap USD	80.561,7
	0



### Titoli principali

Nome	Settore	%
Taiwan Semiconductor...	📄	9,81
Samsung Electronics Co Ltd	📄	7,64
SK Hynix Inc	📄	4,63
Tencent Holdings Ltd	📄	4,37
Alibaba Group Holding Ltd...	📄	3,31
Delta Electronics Inc	📄	1,94
MediaTek Inc	📄	1,78
Ping An Insurance (Group)...	📄	1,65
ICICI Bank Ltd	📄	1,64
Nu Holdings Ltd Ordinary...	📄	1,62
% Primi 10 Titoli sul Patrimonio		38,38
Numero Complessivo di Titoli Azionari		124
Numero Complessivo di Titoli Obbligazionari		0

### Distribuzione Settoriale %

Settore	Fondo
<b>Ciclico</b>	<b>39,52</b>
Materie Prime	5,56
Beni di Consumo Ciclici	10,45
Finanza	22,76
Immobiliare	0,76
<b>Sensibile</b>	<b>52,27</b>
Telecomunicazioni	5,95
Energia	0,40
Beni Industriali	6,34
Tecnologia	39,59
<b>Difensivo</b>	<b>8,21</b>
Beni Difensivi	2,52
Salute	4,99
Servizi di Pubblica Utilità	0,70

### Ripartizione Geografica %

Regione	Fondo
<b>America</b>	<b>8,68</b>
Stati Uniti	1,31
Canada	0,86
America Latina e Centrale	6,52
<b>Europa</b>	<b>10,80</b>
Regno Unito	0,00
Europa Occidentale - Euro	2,49
Europa Occidentale - Non Euro	0,00
Europa dell'Est	2,69
Africa	2,74
Medio Oriente	2,87
<b>Asia</b>	<b>80,52</b>
Giappone	0,00
Australasia	0,00
Asia - Paesi Sviluppati	42,58
Asia - Emergente	37,94

### Anagrafica

Società di Gestione	Goldman Sachs Asset Management B.V.	Patrimonio Classe (Mln)	25,17 GBP	Investimento Min. Ingresso	1.000.000 GBP
Telefono	+31-703781781	Domicilio	LUSSEMBURGO	Investimento Min. Successivo	-
Web	https://am.gs.com/	Valuta del Fondo	GBP	T.E.R.	-
Data di Partenza	13/10/2023	UCITS	Si	Spese correnti	0,97%
Nome del Gestore	Basak Yavuz	Inc/Acc	Acc	Commissione di incentivo	-
Data Inizio Gestione	19/04/2017	ISIN	LU2696088033		
NAV (30/04/2026)	GBP 16,49				

# Goldman Sachs Emerging Markets Equity Portfolio I Acc GBP

Patrimonio Netto (Mln) 4.277,12 USD

(28/02/2026)