

# Nordea 1 - Global High Yield Sustainable Stars Bond Fund E USD

## Categoria Morningstar™

Obbligazionari Globali High Yield

## Benchmark Morningstar

Morningstar Global High-Yield Bond GR

USD

Usato nel Report

## Benchmark Dichiarato

ICE BofA Dv Mkts HY Constnd TR HUSD

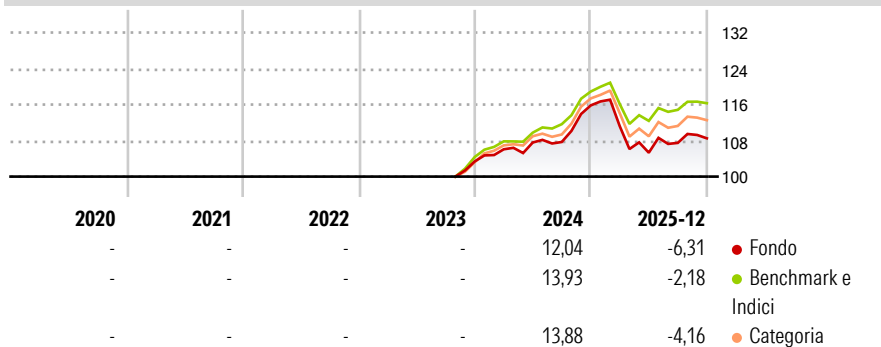
## Morningstar Rating™

Senza rating

### Obiettivo d'Investimento Dichiarato

The fund seeks to achieve attractive risk-adjusted return by identifying target bonds and eliminating uncompensated risk. The fund manager rigorously screens the investment universe for risk in order to quantify upside potential using bond analysis, not equity-style analysis. By targeting the sweet spot for risk compensation, the managers goal is to eliminate rather than include bonds. The underlying belief is that to deliver attractive returns it is more important to recognize which bonds not to include in the portfolio, than to focus on the ones that should be selected. The fund invests in companies that have been analyzed and scored in NAM proprietary ESG model to ensure that only securities issued by companies that meet the minimum...

### Rendimenti



### Misure di Rischio

3Y Alpha	-	3Y Sharpe Ratio	-
3Y Beta	-	3Y Std Dev	-
3Y R-Squared	-	3Y Risk	-
3Y Info Ratio	-	5Y Risk	-
3Y Tracking Error	-	10Y Risk	-


Basati su Morningstar Global High-Yield Bond GR USD (dove applicabile)

Rend. Cumulati %	Fondo	Bmk	Cat
3-Mesi	-1,62	-0,71	-0,60
6-Mesi	-0,69	0,49	0,34
1-Anno	-7,43	-3,47	-5,30
3-Anni Ann.ti	-	-	-
5-Anni Ann.ti	-	-	-
10-Anni Ann.ti	-	-	-

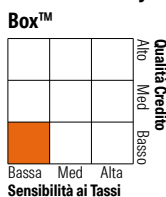
Rendimenti aggiornati al 30/01/2026

Rendimenti Trimestrali %	Q1	Q2	Q3	Q4
2026	-	-	-	-
2025	-4,01	-5,28	2,07	0,95
2024	2,61	1,42	0,11	7,54
2023	-	-	-	-
2022	-	-	-	-

### Portafoglio 31/12/2025



### Fixed Income Style Box™



Duration Effettiva	2,88
Maturità effettiva	3,64
Qualità Credito Media	B

Credit Quality %	Fond	Credit Quality %	Fond
AAA	5,13	BBB	3,65
AA	0,00	BB	40,03
A	0,00	B	40,39
		Below B	10,79
		Not Rated	0,00

### Titoli principali

Nome	Settore	%
Energizer Gamma Acquisition...	—	1,03
Electricite de France SA...	—	0,96
Terex Corporation 6.25%	—	0,95
OneMain Financial...	—	0,79
Intesa Sanpaolo S.p.A. 4.198%	—	0,78
Cable One Inc 4%	—	0,76
Innophos Holdings, Inc. 11.5%	—	0,76
Rocket Companies Inc 7.125%	—	0,76
Sally Holdings LLC 6.75%	—	0,75
Fibercomp S.p.A. 2.375%	—	0,74
% Primi 10 Titoli sul Patrimonio		8,27
Numero Complessivo di Titoli Azionari		0
Numero Complessivo di Titoli Obbligazionari		298

### Fixed Income Sector Weightings %

Settore	Fondo
Governativo	0,00
Societario	95,04
Cartolarizzazioni	0,00
Enti Locali	0,00
Liquidità ed equivalenti	-13,04
Derivati	18,00
Coupon Range %	Fondo
0 coupon	0,00
Da 0 a 4 cedole	11,80
Da 4 a 6 cedole	30,10
Da 6 a 8 cedole	42,05
Da 8 a 10 cedole	13,25
Da 10 a 12 cedole	2,59
Oltre 12 cedole	0,22

### Scadenze %

Scadenza	Fondo
da 1 a 3	14,89
da 3 a 5	38,34
da 5 a 7	30,86
da 7 a 10	10,16
da 10 a 15	0,68
da 15 a 20	0,26
da 20 a 30	3,81
oltre 30	0,54

### Anagrafica

Società di Gestione	Nordea Investment Funds SA	Patrimonio Classe (Mln)	0,00 USD	Investimento Min. Ingresso	-
Telefono	00352 43 39 50 1	Domicilio	LUSSEMBURGO	Investimento Min. Successivo	-
Web	www.nordea.lu	Valuta del Fondo	USD	T.E.R.	2,02%
Data di Partenza	10/10/2023	UCITS	Si	Spese correnti	-
Nome del Gestore	Cameron White	Inc/Acc	Acc	Commissione di incentivo	-
Data Inizio Gestione	10/10/2023	ISIN	LU2638553615		
NAV (30/01/2026)	USD 119,55				

# Nordea 1 - Global High Yield Sustainable Stars Bond Fund E USD

Patrimonio Netto (Mln)	1.010,02 USD
(31/12/2025)	