

# Amundi Funds - US Equity Select F USD C

## Categoria Morningstar™

Azionari USA Large Cap Blend

## Benchmark Morningstar

Morningstar US Large-Mid Cap NR USD  
Usato nel Report

## Benchmark Dichiarato

S&amp;P 500 TR USD

## Morningstar Rating™

Senza rating

### Obiettivo d'Investimento Dichiarato

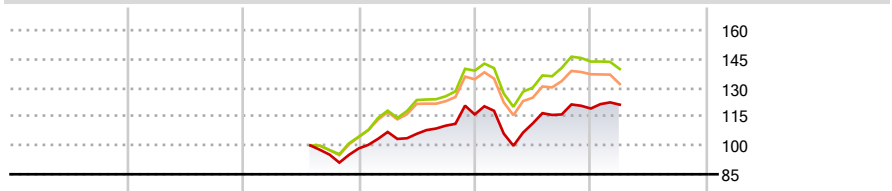
The Sub-Fund seeks to increase the value of your investment over the recommended holding period. The Sub-Fund is a financial product that promotes ESG characteristics pursuant to Article 8 of the Disclosure Regulation. The Sub-Fund invests mainly in a broad range of equities of companies that are headquartered in, or do most of their business in the United States. Whilst the investment manager aims to invest in ESG Rated securities not all investments of the Sub-Fund will have an ESG rating and in any event such investments will not be more than 10% of the SubFund. There are no currency constraints on these investments. While complying with the above policies, the Sub-Fund may also invest in other equities, money market instruments,...

### Misure di Rischio

3Y Alpha	-	3Y Sharpe Ratio	-
3Y Beta	-	3Y Std Dev	-
3Y R-Squared	-	3Y Risk	-
3Y Info Ratio	-	5Y Risk	-
3Y Tracking Error	-	10Y Risk	-

Basati su Morningstar US Large-Mid Cap NR USD (dove applicabile)

### Rendimenti



	2021	2022	2023	2024	2025	2026-03	
	-	-	-	18,00	2,65	1,68	● Fondo
	-	-	-	32,89	3,41	-2,72	● Benchmark e Indici
	-	-	-	29,09	2,06	-3,68	● Categoria

Rend. Cumulati %	Fondo	Bmk	Cat	Rendimenti	Q1	Q2	Q3	Q4
3-Mesi	7,04	4,27	2,97	Trimestrali %				
6-Mesi	8,47	4,93	4,21	2026	1,68	-	-	-
1-Anno	33,07	27,90	25,92	2025	-8,59	4,99	4,20	2,65
3-Anni Ann.ti	-	-	-	2024	8,73	-0,91	4,00	5,31
5-Anni Ann.ti	-	-	-	2023	-	-	-	3,40
10-Anni Ann.ti	-	-	-	2022	-	-	-	-

Rendimenti aggiornati al 24/04/2026

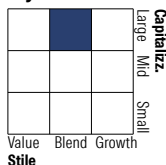
### Portafoglio 31/03/2026



#### Asset Allocation %

● Azioni	99,89
● Obbligazioni	0,00
● Liquidità	0,13
● Altro	-0,01

#### Style Box Azionaria

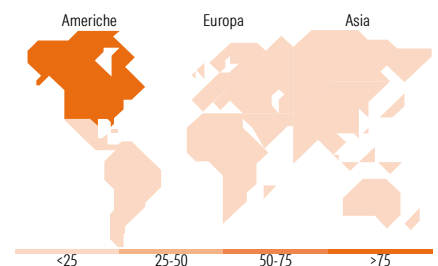


#### Mkt Cap %

Fondo	26,40
Giant	44,93
Large	24,84
Medium	3,83
Small	0,00
Micro	0,00

#### Capitalizzazione media di mercato

Fondo	181.880,16
Ave Mkt Cap USD	



### Titoli principali

Nome	Settore	%
NVIDIA Corp	📄	7,78
Amazon.com Inc	📄	5,77
Exxon Mobil Corp	🔥	5,66
State Street Corp	📄	5,19
U.S. Bancorp	📄	4,24
International Business...	📄	3,73
Citigroup Inc	📄	3,67
NextEra Energy Inc	🔥	3,62
Linde PLC	📄	3,28
Broadcom Inc	📄	2,93
% Primi 10 Titoli sul Patrimonio		45,87
Numero Complessivo di Titoli Azionari		48
Numero Complessivo di Titoli Obbligazionari		0

### Distribuzione Settoriale %

	Fondo
<b>Ciclico</b>	<b>32,59</b>
🏠 Materie Prime	6,63
🛒 Beni di Consumo Ciclici	8,81
🏦 Finanza	17,15
🏠 Immobiliare	-
<b>Sensibile</b>	<b>51,21</b>
📡 Telecomunicazioni	-
⚡ Energia	8,78
🏭 Beni Industriali	17,03
💻 Tecnologia	25,40
<b>Difensivo</b>	<b>16,19</b>
🛡️ Beni Difensivi	3,00
🏥 Salute	9,58
🏢 Servizi di Pubblica Utilità	3,62

### Ripartizione Geografica %

	Fondo
<b>America</b>	<b>99,45</b>
Stati Uniti	99,45
Canada	0,00
America Latina e Centrale	0,00
<b>Europa</b>	<b>0,55</b>
Regno Unito	0,55
Europa Occidentale - Euro	0,00
Europa Occidentale - Non Euro	0,00
Europa dell'Est	0,00
Africa	0,00
Medio Oriente	0,00
<b>Asia</b>	<b>0,00</b>
Giappone	0,00
Australasia	0,00
Asia - Paesi Sviluppati	0,00
Asia - Emergente	0,00

### Anagrafica

Società di Gestione	Amundi Luxembourg S.A.	Patrimonio Classe (Mln)	0,51 USD	Investimento Min. Ingresso	-
Telefono	+352 47 676667	(24/04/2026)		Investimento Min. Successivo	-
Web	www.amundi.com	Domicilio	LUSSEMBURGO	T.E.R.	-
Data di Partenza	18/07/2023	Valuta del Fondo	USD	Spese correnti	-
Nome del Gestore	-	UCITS	Si	Commissione di incentivo	-
Data Inizio Gestione	11/09/2023	Inc/Acc	Acc		

# Amundi Funds - US Equity Select F USD C

NAV <sup>(24/04/2026)</sup>

USD 6,99

ISIN

LU2643912616

Patrimonio Netto (Mln)

176,77 USD

(31/03/2026)