

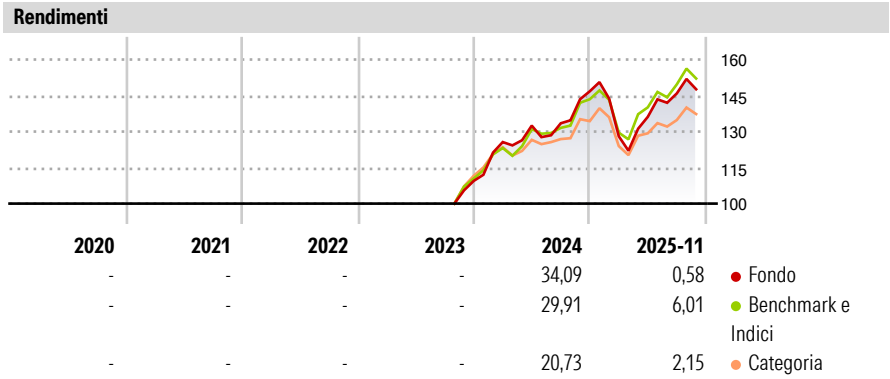
Goldman Sachs Global Future Generations Equity Portfolio A Acc USD

Categoria Morningstar™	Benchmark Morningstar	Benchmark Dichiarato	Morningstar Rating™
Azionari Internazionali Large Cap Growth	Morningstar Global Growth Target Market Exposure NR USD Usato nel Report	MSCI ACWI Growth NR USD	Senza rating

Obiettivo d'Investimento Dichiarato

Il Comparto intende fornire una crescita del capitale nel lungo termine. Il Comparto deterrà prevalentemente azioni o strumenti analoghi relativi a società di qualsiasi parte del mondo. Il Comparto non investirà più di un terzo delle sue attività in obbligazioni emesse da società o enti governativi, titoli convertibili (titoli che possono essere convertiti in altri tipi di titoli), strumenti del mercato monetario e strumenti non correlati ad azioni. Il Comparto può utilizzare strumenti derivati per una gestione efficiente del portafoglio, per aiutare a gestire i rischi e a scopo di investimento. Uno strumento derivato è un contratto stipulato tra due o più parti il cui valore dipende dall'aumento o dal calo di altre attività sottostanti.


Misure di Rischio			
3Y Alpha	-	3Y Sharpe Ratio	-
3Y Beta	-	3Y Std Dev	-
3Y R-Squared	-	3Y Risk	-
3Y Info Ratio	-	5Y Risk	-
3Y Tracking Error	-	10Y Risk	-
Basati su Morningstar Global Growth Target Market Exposure NR USD (dove applicabile)			



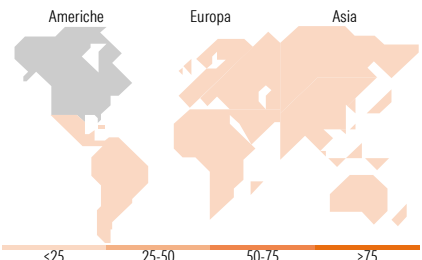
Rend. Cumulati %	Fondo	Bmk	Cat	Rendimenti Trimestrali %	Q1	Q2	Q3	Q4
3-Mesi	-0,84	0,22	0,69	2025	-12,77	6,34	7,17	-
6-Mesi	7,31	6,98	4,31	2024	14,78	5,45	0,73	9,98
1-Anno	-2,87	0,32	-2,73	2023	-	-	-	-
3-Anni Ann.ti	-	-	-	2022	-	-	-	-
5-Anni Ann.ti	-	-	-	2021	-	-	-	-
10-Anni Ann.ti	-	-	-					

Rendimenti aggiornati al 17/12/2025

Portafoglio 30/09/2025



Style Box Azionaria	Mkt Cap %	Fondo
Capitalizz. Large Mid Small	Giant	63,34
Value Blend Growth Stile	Large	27,85
	Medium	5,59
	Small	3,23
	Micro	0,00
Capitalizzazione media di mercato		Fondo
Ave Mkt Cap USD		414.934,24



Titoli principali		
Nome	Settore	%
NVIDIA Corp	📠	9,35
Apple Inc	📠	8,77
Amazon.com Inc	📠	6,99
Taiwan Semiconductor...	📠	5,05
Broadcom Inc	📠	4,51
Netflix Inc	📠	3,82
Mastercard Inc Class A	📠	3,49
Eli Lilly and Co	⚕️	3,30
Meta Platforms Inc Class A	📠	3,12
AppLovin Corp Ordinary...	📠	3,02
% Primi 10 Titoli sul Patrimonio		51,42
Numero Complessivo di Titoli Azionari		47
Numero Complessivo di Titoli Obbligazionari		0

Distribuzione Settoriale %	Fondo
🔄 Ciclico	28,48
🏭 Materie Prime	-
🛒 Beni di Consumo Ciclici	22,87
🏦 Finanza	4,22
🏠 Immobiliare	1,38
🌐 Sensibile	61,48
📠 Telecomunicazioni	24,89
⚡ Energia	-
🏭 Beni Industriali	1,56
💻 Tecnologia	35,02
🛡️ Difensivo	10,05
🛡️ Beni Difensivi	5,69
🏥 Salute	3,42
💡 Servizi di Pubblica Utilità	0,94

Ripartizione Geografica %	Fondo
America	75,37
Stati Uniti	71,85
Canada	2,49
America Latina e Centrale	1,02
Europa	8,71
Regno Unito	1,94
Europa Occidentale - Euro	6,77
Europa Occidentale - Non Euro	0,00
Europa dell'Est	0,00
Africa	0,00
Medio Oriente	0,00
Asia	15,92
Giappone	2,11
Australasia	0,00
Asia - Paesi Sviluppati	7,13
Asia - Emergente	6,69

Anagrafica

Società di Gestione	Goldman Sachs Asset Management B.V.	Patrimonio Classe (Mln)	0,07 USD	Investimento Min. Ingresso	1.500 USD
Telefono	+31-703781781	Domicilio	LUSSEMBURGO	Investimento Min. Successivo	-
Web	https://am.gs.com/	Valuta del Fondo	USD	T.E.R.	2,17%
Data di Partenza	18/10/2023	UCITS	Si	Spese correnti	2,16%
Nome del Gestore	Alexis Deladerrière	Inc/Acc	Acc	Commissione di incentivo	-

Goldman Sachs Global Future Generations Equity Portfolio A Acc USD

Data Inizio Gestione	05/04/2019	ISIN	LU2697583503
NAV ^(17/12/2025)	USD 15,55		
Patrimonio Netto (Mln)	1.398,13 USD		
^(30/09/2025)			