

# BNP Paribas Funds Sustainable Global Low Vol Equity N USD Capitalisation

**Categoria Morningstar™**

Azionari Internazionali Large Cap Blend

**Benchmark Morningstar**

Morningstar Global Target Market  
Exposure NR USD  
Usato nel Report

**Benchmark Dichiarato**

MSCI World NR USD

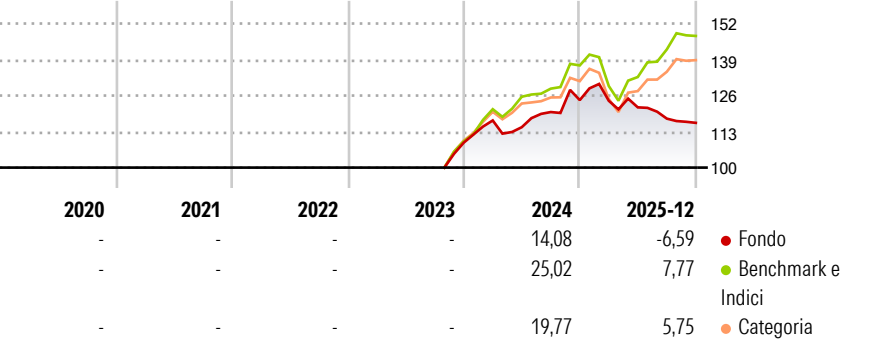
**Morningstar Rating™**

Senza rating

**Obiettivo d'Investimento Dichiarato**

Questo comparto investe almeno 2/3 dei suoi attivi in azioni o titoli assimilati di società. La parte residua, ovvero al massimo 1/3 degli attivi, può essere investita in qualsiasi altro valore mobiliare, strumento del mercato monetario, strumento finanziario derivato o liquidità, purché gli investimenti in titoli di credito di qualsiasi natura non superino il 15% degli attivi e, nel limite del 10% dei suoi attivi, in OICVM o OIC.

**Rendimenti**



**Misure di Rischio**

3Y Alpha	-	3Y Sharpe Ratio	-
3Y Beta	-	3Y Std Dev	-
3Y R-Squared	-	3Y Risk	-
3Y Info Ratio	-	5Y Risk	-
3Y Tracking Error	-	10Y Risk	-


Basati su Morningstar Global Target Market Exposure NR USD (dove applicabile)

Rend. Cumulati %	Fondo	Bmk	Cat
3-Mesi	-1,58	2,26	3,16
6-Mesi	-4,55	10,01	8,53
1-Anno	-8,00	7,10	4,89
3-Anni Ann.ti	-	-	-
5-Anni Ann.ti	-	-	-
10-Anni Ann.ti	-	-	-

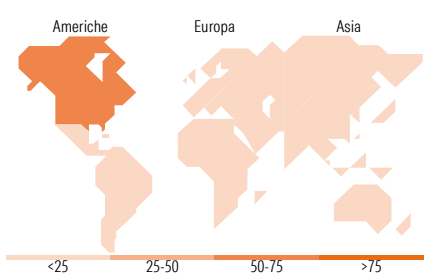
Rendimenti aggiornati al 20/01/2026

Rendimenti Trimestrali %	Q1	Q2	Q3	Q4
2026	-	-	-	-
2025	-0,19	-1,91	-3,34	-1,29
2024	7,35	-2,08	4,78	3,58
2023	-	-	-	-
2022	-	-	-	-

**Portafoglio 30/11/2025**



Style Box Azionaria	Mkt Cap %	Fondo
Giant		16,29
Large		43,27
Medium		37,72
Small		2,71
Micro		0,00
Value		
Blend		
Growth		
Stile		
Capitalizzazione media di mercato		
Ave Mkt Cap EUR		37.537,38



Titoli principali		
Nome	Settore	%
BNPP Sust Global Mlt-Fac Eq...	—	2,85
Dollarama Inc	🛒	2,17
Oversea-Chinese Banking Corp...	🏦	2,13
Expeditors International of...	🚚	2,10
Boston Scientific Corp	🏥	2,07
TJX Companies Inc	🛍️	2,07
Cisco Systems Inc	💻	2,07
Ecolab Inc	🏭	2,07
Cognizant Technology...	💻	2,03
CGI Inc Class A	💻	2,03
% Primi 10 Titoli sul Patrimonio		21,60
Numero Complessivo di Titoli Azionari		65
Numero Complessivo di Titoli Obbligazionari		0

Distribuzione Settoriale %		Fondo
<b>Ciclico</b>		<b>37,80</b>
Materie Prime	🏠	3,84
Beni di Consumo Ciclici	🛒	14,53
Finanza	🏦	18,96
Immobiliare	🏠	0,46
<b>Sensibile</b>		<b>51,70</b>
Telecomunicazioni	📶	2,08
Energia	⚡	-
Beni Industriali	🏭	27,28
Tecnologia	💻	22,34
<b>Difensivo</b>		<b>10,49</b>
Beni Difensivi	🛒	2,31
Salute	🏥	8,16
Servizi di Pubblica Utilità	💡	0,02

Ripartizione Geografica %		Fondo
<b>America</b>		<b>63,55</b>
Stati Uniti		45,51
Canada		18,04
America Latina e Centrale		0,00
<b>Europa</b>		<b>12,53</b>
Regno Unito		1,84
Europa Occidentale - Euro		7,52
Europa Occidentale - Non Euro		1,52
Europa dell'Est		0,00
Africa		0,00
Medio Oriente		1,65
<b>Asia</b>		<b>23,92</b>
Giappone		5,90
Australasia		12,17
Asia - Paesi Sviluppati		5,85
Asia - Emergente		0,00

**Anagrafica**

Società di Gestione	BNP Paribas Asset Management Luxembourg	Patrimonio Classe (Mln)	0,02 USD	Investimento Min. Ingresso	-
Telefono	+352 2646 3017	Domicilio	LUSSEMBURGO	Investimento Min. Successivo	-
Web	www.bnpparibas-am.com	Valuta del Fondo	USD	T.E.R.	-
Data di Partenza	13/10/2023	UCITS	Si	Spese correnti	-
Nome del Gestore	Henri Fournier	Inc/Acc	Acc	Commissione di incentivo	-
Data Inizio Gestione	01/02/2022	ISIN	LU2582359324		
NAV (20/01/2026)	USD 391,63				

# BNP Paribas Funds Sustainable Global Low Vol Equity N USD Capitalisation

Patrimonio Netto (Mln)	436,66 EUR
(30/11/2025)	