

Fidelity Funds - Global Industrials Fund A-Acc-USD

Categoria Morningstar™

Azionari Settore Beni Industriali

Benchmark Morningstar

Morningstar Global Basic Materials Target

Market Exposure NR USD

Usato nel Report

Benchmark Dichiarato

MSCI AC World Ind+Mat+Energy NR EUR

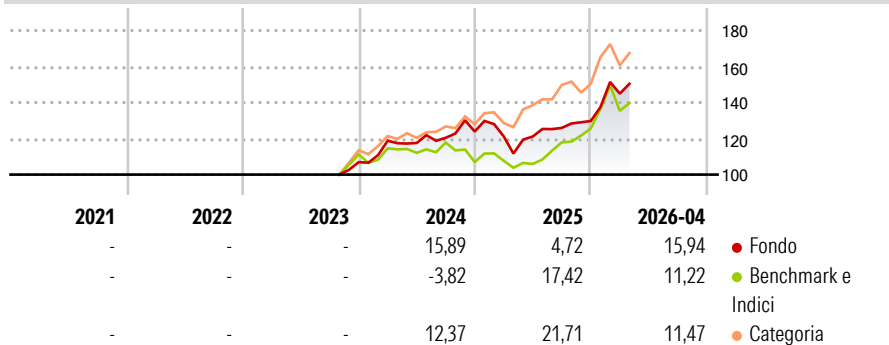
Morningstar Rating™

Senza rating

Obiettivo d'Investimento Dichiarato

Il fondo mira alla crescita del capitale a lungo termine investendo in società mondiali che operano nei settori di ricerca, sviluppo, produzione, distribuzione, fornitura e vendita di materiali, attrezzature, prodotti e servizi legati alle industrie delle risorse cicliche e naturali.

Rendimenti



Misure di Rischio

3Y Alpha	-	3Y Sharpe Ratio	-
3Y Beta	-	3Y Std Dev	-
3Y R-Squared	-	3Y Risk	-
3Y Info Ratio	-	5Y Risk	-
3Y Tracking Error	-	10Y Risk	-

Basati su Morningstar Global Basic Materials Target Market Exposure NR USD (dove applicabile)

Rend. Cumulati %

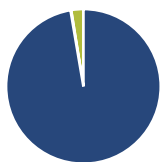
	Fondo	Bmk	Cat
3-Mesi	2,19	1,96	0,55
6-Mesi	15,85	19,71	11,41
1-Anno	25,28	34,80	30,40
3-Anni Ann.ti	-	-	-
5-Anni Ann.ti	-	-	-
10-Anni Ann.ti	-	-	-

Rendimenti aggiornati al 12/05/2026

Rendimenti

	Q1	Q2	Q3	Q4
Trimestrali %				
2026	11,71	-	-	-
2025	-2,17	-0,07	3,97	3,03
2024	11,12	-1,05	2,44	2,89
2023	-	-	-	-
2022	-	-	-	-

Portafoglio 31/03/2026



Asset Allocation %

Azioni	97,32
Obbligazioni	0,14
Liquidità	2,54
Altro	0,00

Style Box Azionaria

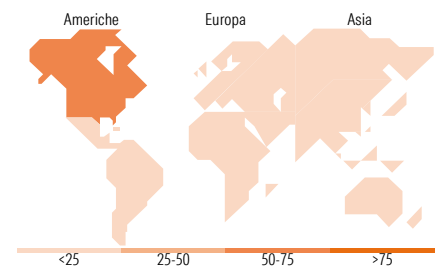


Mkt Cap %

Fondo	20,91
Giant	29,39
Large	44,11
Medium	4,90
Small	0,69

Capitalizzazione media di mercato

Fondo	42.487,3
Ave Mkt Cap EUR	4



Titoli principali

Nome	Settore	%
Exxon Mobil Corp	🔥	4,10
Chevron Corp	🔥	3,51
Union Pacific Corp	⚙️	3,19
CSX Corp	⚙️	3,12
Linde PLC	🏭	3,06
L3Harris Technologies Inc	⚙️	2,59
TotalEnergies SE	🔥	2,39
Fidelity ILF - EUR A Acc	-	2,22
W.W. Grainger Inc	⚙️	2,16
Airbus SE	⚙️	2,15
% Primi 10 Titoli sul Patrimonio		28,46
Numero Complessivo di Titoli Azionari		75
Numero Complessivo di Titoli Obbligazionari		0

Distribuzione Settoriale %

	Fondo
Ciclico	28,04
Materie Prime	24,61
Beni di Consumo Ciclici	3,43
Finanza	-
Immobiliare	-
Sensibile	71,96
Telecomunicazioni	-
Energia	24,44
Beni Industriali	44,06
Tecnologia	3,45
Difensivo	0,00
Beni Difensivi	-
Salute	-
Servizi di Pubblica Utilità	-

Ripartizione Geografica %

	Fondo
America	63,74
Stati Uniti	56,54
Canada	6,68
America Latina e Centrale	0,52
Europa	26,09
Regno Unito	4,46
Europa Occidentale - Euro	15,11
Europa Occidentale - Non Euro	6,12
Europa dell'Est	0,00
Africa	0,38
Medio Oriente	0,00
Asia	10,17
Giappone	7,83
Australasia	1,84
Asia - Paesi Sviluppati	0,00
Asia - Emergente	0,50

Anagrafica

Società di Gestione	Fidelity (FIL Inv Mgmt (Lux) S.A.)	Patrimonio Classe (Mln)	44,47 USD	Investimento Min. Ingresso	2.500 USD
Telefono	+ 352 250 404 2400	(12/05/2026)		Investimento Min. Successivo	1.000 USD
Web	www.fidelity-international.com	Domicilio	LUSSEMBURGO	T.E.R.	1,92%
Data di Partenza	25/10/2023	Valuta del Fondo	USD	Spese correnti	-
Nome del Gestore	Ashish Bhardwaj	UCITS	Si	Commissione di incentivo	-
Data Inizio Gestione	01/10/2015	Inc/Acc	Acc		
NAV (12/05/2026)	USD 16,79	ISIN	LU2701599156		

Fidelity Funds - Global Industrials Fund A-Acc-USD

Patrimonio Netto (Mln) 1.015,37 EUR

(31/03/2026)