

Fidelity Funds - Global Industrials Fund A-DIST-USD

Categoria Morningstar™

Azionari Settore Beni Industriali

Benchmark Morningstar

Morningstar Global Basic Materials Target

Market Exposure NR USD

Usato nel Report

Benchmark Dichiarato

MSCI AC World Ind+Mat+Energy NR EUR

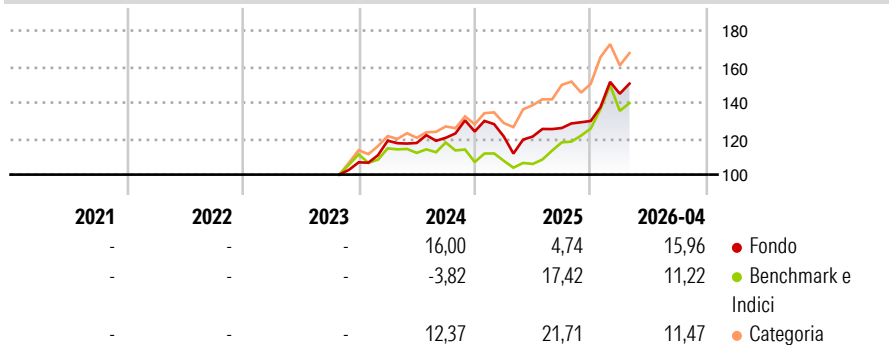
Morningstar Rating™

Senza rating

Obiettivo d'Investimento Dichiarato

Il fondo mira alla crescita del capitale a lungo termine investendo in società mondiali che operano nei settori di ricerca, sviluppo, produzione, distribuzione, fornitura e vendita di materiali, attrezzature, prodotti e servizi legati alle industrie delle risorse cicliche e naturali.

Rendimenti



Misure di Rischio

3Y Alpha	-	3Y Sharpe Ratio	-
3Y Beta	-	3Y Std Dev	-
3Y R-Squared	-	3Y Risk	-
3Y Info Ratio	-	5Y Risk	-
3Y Tracking Error	-	10Y Risk	-

Basati su Morningstar Global Basic Materials Target Market Exposure NR USD (dove applicabile)

Rend. Cumulati %

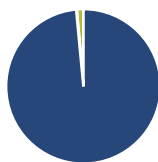
Periodo	Fondo	Bmk	Cat
3-Mesi	1,30	-	2,50
6-Mesi	18,89	-	20,24
1-Anno	28,48	-	30,67
3-Anni Ann.ti	-	-	-
5-Anni Ann.ti	-	-	-
10-Anni Ann.ti	-	-	-

Rendimenti aggiornati al 29/05/2026

Rendimenti

Periodo	Q1	Q2	Q3	Q4
2026	11,65	-	-	-
2025	-2,17	-0,07	3,90	3,11
2024	11,22	-1,05	2,44	2,89
2023	-	-	-	-
2022	-	-	-	-

Portafoglio 30/04/2026



Asset Allocation %

Azioni	98,49
Obbligazioni	0,13
Liquidità	1,37
Altro	0,00

Style Box Azionaria

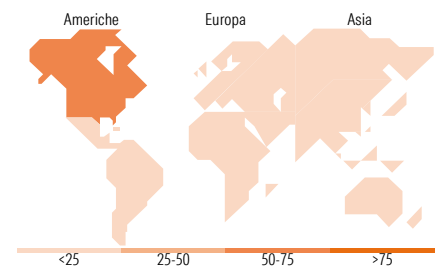


Mkt Cap %

Capitalizzazione	Fondo
Giant	21,66
Large	29,17
Medium	43,73
Small	3,95
Micro	1,49

Capitalizzazione media di mercato

Capitalizzazione	Fondo
Ave Mkt Cap EUR	39.175,38



Titoli principali

Nome	Settore	%
% Primi 10 Titoli sul Patrimonio		0,00
Numero Complessivo di Titoli Azionari		76
Numero Complessivo di Titoli Obbligazionari		0

Distribuzione Settoriale %

Settore	Fondo
Ciclico	28,37
Materie Prime	24,37
Beni di Consumo Ciclici	3,99
Finanza	-
Immobiliare	-
Sensibile	71,63
Telecomunicazioni	-
Energia	22,63
Beni Industriali	45,59
Tecnologia	3,41
Difensivo	0,00
Beni Difensivi	-
Salute	-
Servizi di Pubblica Utilità	-

Ripartizione Geografica %

Regione	Fondo
America	60,65
Stati Uniti	53,77
Canada	6,28
America Latina e Centrale	0,60
Europa	25,21
Regno Unito	4,50
Europa Occidentale - Euro	14,37
Europa Occidentale - Non Euro	5,93
Europa dell'Est	0,00
Africa	0,42
Medio Oriente	0,00
Asia	14,13
Giappone	11,66
Australasia	1,88
Asia - Paesi Sviluppati	0,00
Asia - Emergente	0,59

Anagrafica

Società di Gestione	Fidelity (FIL Inv Mgmt (Lux) S.A.)	Patrimonio Classe (Mln)	0,62 USD	Investimento Min. Ingresso	2.500 USD
Telefono	+ 352 250 404 2400	Domicilio	LUSSEMBURGO	Investimento Min. Successivo	1.000 USD
Web	www.fidelity-international.com	Valuta del Fondo	USD	T.E.R.	-
Data di Partenza	25/10/2023	UCITS	Si	Spese correnti	-
Nome del Gestore	Ashish Bhardwaj	Inc/Acc	Inc	Commissione di incentivo	-
Data Inizio Gestione	01/10/2015	ISIN	LU2701599230		
NAV (29/05/2026)	USD 17,00				

See disclosures for more details

© 2026 Morningstar Italia. Tutti i diritti sono riservati. Le informazioni qui contenute: (1) sono proprietà di Morningstar, (2) non possono essere copiate, (3) non costituiscono consiglio di investimento; (4) sono fornite con scopi informativi; (5) sono ritenute attendibili da Morningstar che, pertanto, ne garantisce il maggior grado di accuratezza e completezza possibile, fatto salvo il caso in cui queste Le siano state fornite in modo errato e/o non completo dalle relative società prodotte; (6) sono estratte dai dati del fondo disponibili e riferiti a date temporali diverse. Morningstar non è responsabile per qualunque danno o perdita derivante da qualunque uso delle informazioni e chi visiona tali informazioni sarà responsabile dell'uso che andrà a farne. Non vi è naturalmente garanzia alcuna che i risultati del passato trovino un riscontro nel futuro.

Fidelity Funds - Global Industrials Fund A-DIST-USD

Patrimonio Netto (Mln) 1.107,70 EUR

(30/04/2026)