

# JPM Middle East, Africa and Emerging Europe Opportunities A (acc) - EUR

Categoria Morningstar™  
(hedged)

Benchmark Morningstar  
Not Categorized  
Usato nel Report

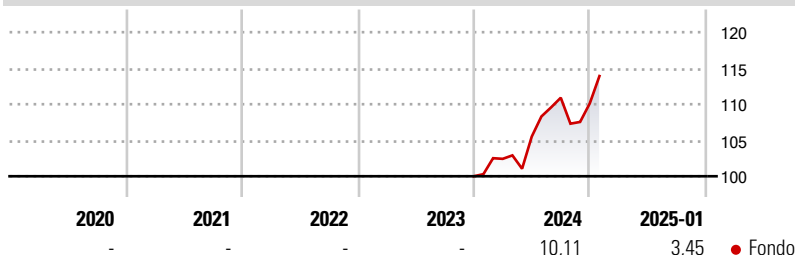
Benchmark Dichiarato  
S&P BMI Em Eur ME&Africa TR USD

Morningstar Rating™  
Senza rating

## Obiettivo d'Investimento Dichiarato

To provide long-term capital growth by investing primarily in companies of the Middle East, Africa and emerging markets of Europe.

## Rendimenti



## Misure di Rischio

3Y Alpha	-	3Y Sharpe Ratio	-
3Y Beta	-	3Y Std Dev	-
3Y R-Squared	-	3Y Risk	-
3Y Info Ratio	-	5Y Risk	-
3Y Tracking Error	-	10Y Risk	-

## Rend. Cumulati %

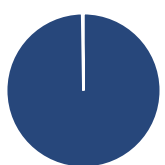
Periodo	Fondo
3-Mesi	5,45
6-Mesi	6,49
1-Anno	12,69
3-Anni Ann.ti	-
5-Anni Ann.ti	-
10-Anni Ann.ti	-

Rendimenti aggiornati al 04/02/2025

## Rendimenti

Periodo	Q1	Q2	Q3	Q4
<b>Trimestrali %</b>				
2025	-	-	-	-
2024	2,42	3,02	5,11	-0,71
2023	-	-	-	-
2022	-	-	-	-
2021	-	-	-	-

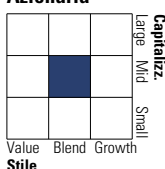
## Portafoglio 31/12/2024



Asset Allocation %	Netta
● Azioni	99,75
● Obbligazioni	0,00
● Liquidità	0,25
● Altro	0,00

## Style Box

### Azionario



Value Blend Growth

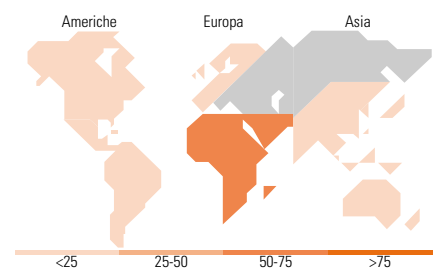
Style

## Mkt Cap %

Dimensione	Fondo
Giant	5,36
Large	35,80
Medium	50,00
Small	8,84
Micro	0,00

## Capitalizzazione media di mercato

Media di mercato	Fondo
Ave Mkt Cap USD	10.268,30



## Titoli principali

Nome	Settore	%
Al Rajhi Bank	🏦	3,53
Naspers Ltd Class N	📱	3,13
Emaar Properties PJSC	🏠	2,59
Qatar National Bank SAQ	🏦	2,57
Firststrand Ltd	🏦	2,01
Emirates NBD PJSC	🏦	1,87
Turkiye Sigorta AS	🏠	1,84
Saudi Arabian Oil Co	🔥	1,81
Gold Fields Ltd	🏠	1,79
Saudi National Bank	🏦	1,71
% Primi 10 Titoli sul Patrimonio		22,85
Numero Complessivo di Titoli Azionari		90
Numero Complessivo di Titoli Obbligazionari		0

## Distribuzione Settoriale %

Settore	Fondo
<b>Ciclico</b>	<b>68,25</b>
🏠 Materie Prime	3,66
🏠 Beni di Consumo Ciclici	8,98
🏠 Finanza	48,43
🏠 Immobiliare	7,18
<b>Sensibile</b>	<b>24,05</b>
📱 Telecomunicazioni	5,61
🔥 Energia	8,80
⚙️ Beni Industriali	7,19
📱 Tecnologia	2,45
<b>Difensivo</b>	<b>7,69</b>
🏠 Beni Difensivi	4,12
🏠 Salute	0,81
💡 Servizi di Pubblica Utilità	2,77

## Ripartizione Geografica %

Regione	Fondo
<b>America</b>	<b>0,00</b>
Stati Uniti	0,00
Canada	0,00
America Latina e Centrale	0,00
<b>Europa</b>	<b>96,06</b>
Regno Unito	1,24
Europa Occidentale - Euro	12,45
Europa Occidentale - Non Euro	0,00
Europa dell'Est	24,14
Africa	15,34
Medio Oriente	42,88
<b>Asia</b>	<b>3,94</b>
Giappone	0,00
Australasia	0,00
Asia - Paesi Sviluppati	0,00
Asia - Emergente	3,94

## Anagrafica

Società di Gestione	JPMorgan Asset Management (Europe) S.à r.l.	Patrimonio Classe (Mln)	6,50 EUR	Investimento Min. Ingresso	35.000 USD
		(04/02/2025)		Investimento Min. Successivo	5.000 USD
Telefono	+352 34 101	Domicilio	LUSSEMBURGO	T.E.R.	1,80%
Web	http://www.jpmorganassetmanagement.com	Valuta del Fondo	EUR	Spese correnti	1,81%
		UCITS	Si	Commissione di incentivo	-
		Inc/Acc	Acc		
		ISIN	LU2659281450		
Data di Partenza	14/12/2023				
Nome del Gestore	-				
Data Inizio Gestione	31/01/2023				
NAV (04/02/2025)	EUR 115,02				
Patrimonio Netto (Mln)	265,05 USD				

(31/12/2024)