

JPM Middle East, Africa and Emerging Europe Opportunities C (acc) - EUR

Categoria Morningstar™
(hedged)

Benchmark Morningstar
Not Categorized
Usato nel Report

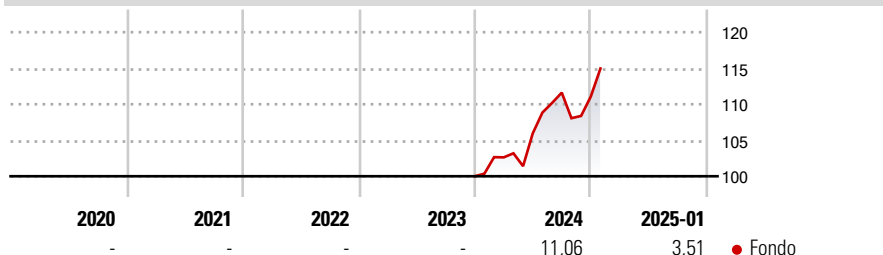
Benchmark Dichiarato
S&P BMI Em Eur ME&Africa TR USD

Morningstar Rating™
Senza rating

Obiettivo d'Investimento Dichiarato

To provide long-term capital growth by investing primarily in companies of the Middle East, Africa and emerging markets of Europe.

Rendimenti



Misure di Rischio

3Y Alpha	-	3Y Sharpe Ratio	-
3Y Beta	-	3Y Std Dev	-
3Y R-Squared	-	3Y Risk	-
3Y Info Ratio	-	5Y Risk	-
3Y Tracking Error	-	10Y Risk	-

Rend. Cumulati %

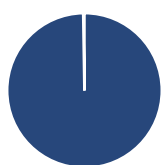
Periodo	Fondo
3-Mesi	5,67
6-Mesi	6,94
1-Anno	13,65
3-Anni Ann.ti	-
5-Anni Ann.ti	-
10-Anni Ann.ti	-

Rendimenti aggiornati al 04/02/2025

Rendimenti

Periodo	Q1	Q2	Q3	Q4
Trimestrali %				
2025	-	-	-	-
2024	2,62	3,25	5,34	-0,49
2023	-	-	-	-
2022	-	-	-	-
2021	-	-	-	-

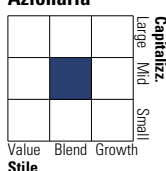
Portafoglio 31/12/2024



Asset Allocation %	Netta
● Azioni	99,75
● Obbligazioni	0,00
● Liquidità	0,25
● Altro	0,00

Style Box

Azionario



Value Blend Growth

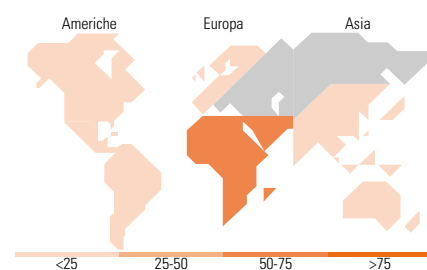
Style

Mkt Cap %

Category	Fondo
Giant	5,36
Large	35,80
Medium	50,00
Small	8,84
Micro	0,00

Capitalizzazione media di mercato

Category	Fondo
Ave Mkt Cap USD	10.268,30



Titoli principali

Nome	Settore	%
Al Rajhi Bank	🏦	3,53
Naspers Ltd Class N	📱	3,13
Emaar Properties PJSC	🏠	2,59
Qatar National Bank SAQ	🏦	2,57
Firststrand Ltd	🏦	2,01
Emirates NBD PJSC	🏦	1,87
Turkiye Sigorta AS	🏦	1,84
Saudi Arabian Oil Co	🔥	1,81
Gold Fields Ltd	🏭	1,79
Saudi National Bank	🏦	1,71
% Primi 10 Titoli sul Patrimonio		22,85
Numero Complessivo di Titoli Azionari		90
Numero Complessivo di Titoli Obbligazionari		0

Distribuzione Settoriale %

Settore	Fondo
Ciclico	68,25
Materie Prime	3,66
Beni di Consumo Ciclici	8,98
Finanza	48,43
Immobiliare	7,18
Sensibile	24,05
Telecomunicazioni	5,61
Energia	8,80
Beni Industriali	7,19
Tecnologia	2,45
Difensivo	7,69
Beni Difensivi	4,12
Salute	0,81
Servizi di Pubblica Utilità	2,77

Ripartizione Geografica %

Regione	Fondo
America	0,00
Stati Uniti	0,00
Canada	0,00
America Latina e Centrale	0,00
Europa	96,06
Regno Unito	1,24
Europa Occidentale - Euro	12,45
Europa Occidentale - Non Euro	0,00
Europa dell'Est	24,14
Africa	15,34
Medio Oriente	42,88
Asia	3,94
Giappone	0,00
Australasia	0,00
Asia - Paesi Sviluppatti	0,00
Asia - Emergente	3,94

Anagrafica

Società di Gestione	JPMorgan Asset Management (Europe) S.à r.l.	Patrimonio Classe (Mln)	7,00 EUR	Investimento Min. Ingresso	10.000.000 USD
		(04/02/2025)		Investimento Min. Successivo	1.000 USD
Telefono	+352 34 101	Domicilio	LUSSEMBURGO	T.E.R.	0,95%
Web	http://www.jpmorganassetmanagement.com	Valuta del Fondo	EUR	Spese correnti	0,96%
		UCITS	Si	Commissione di incentivo	-
		Inc/Acc	Acc		
		ISIN	LU2659281534		
Data di Partenza	14/12/2023				
Nome del Gestore	-				
Data Inizio Gestione	31/01/2023				
NAV (04/02/2025)	EUR 116,14				
Patrimonio Netto (Mln)	265,05 USD				

(31/12/2024)