

Uninstitutional Commodities Select

Categoria Morningstar™

Materie Prime - Metalli Industriali

Benchmark Morningstar

Not Categorized

Usato nel Report

Benchmark Dichiarato

Not Benchmarked

Morningstar Rating™

Senza rating

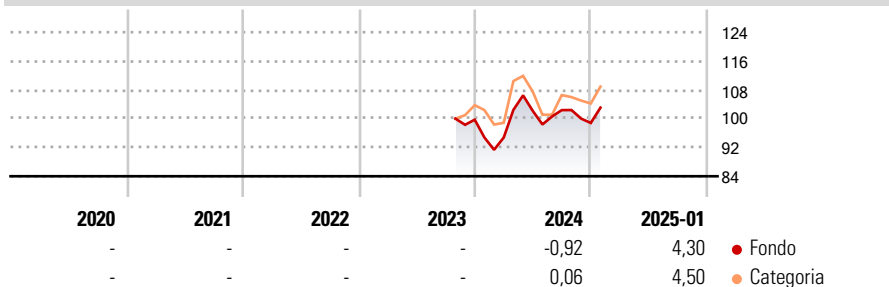
Obiettivo d'Investimento Dichiarato

The objective of the investment policy of the Fund, based on an active management approach, is to generate an appropriate return on the invested capital, while at the same time taking economic and political risks as well as ethical, social and environmental criteria into account when implementing the investment policy.

Misure di Rischio

3Y Alpha	-	3Y Sharpe Ratio	-
3Y Beta	-	3Y Std Dev	-
3Y R-Squared	-	3Y Risk	-
3Y Info Ratio	-	5Y Risk	-
3Y Tracking Error	-	10Y Risk	-

Rendimenti



Rend. Cumulati %

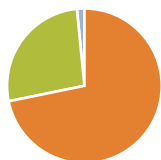
	Fondo	Cat
3-Mesi	-1,03	15,47
6-Mesi	5,21	10,65
1-Anno	8,96	-0,22
3-Anni Ann.ti	-	-
5-Anni Ann.ti	-	-
10-Anni Ann.ti	-	-

Rendimenti aggiornati al 24/01/2025

Rendimenti

	Q1	Q2	Q3	Q4
2025	-	-	-	-
2024	-4,97	7,80	0,21	-3,49
2023	-	-	-	-
2022	-	-	-	-
2021	-	-	-	-

Portafoglio 30/11/2024



Asset Allocation %

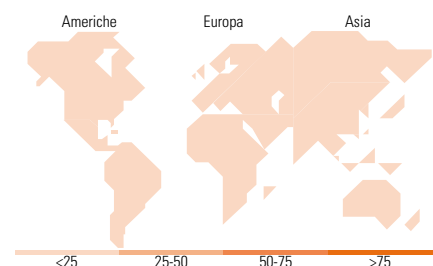
	Netta
Azioni	0,00
Obbligazioni	71,79
Liquidità	26,65
Altro	1,56

Fixed Income

Style Box™

		Qualità Credito	
		Alto	Basso
Sensibilità ai Tassi	Alto		
	Basso		

	Fondo
Duration Effettiva	0,39
Maturity effettiva	-
Qualità Credito Media	A



Titoli principali

Nome	Settore	%
Belgium (Kingdom Of) 0%	-	2,51
Dexia SA 0.5%	-	2,09
Intesa Sanpaolo S.p.A. 1.125%	-	2,08
European Union 0%	-	1,67
Booking Holdings Inc 0.1%	-	1,67
Royal Bank of Canada 0.125%	-	1,67
Merck Financial Services...	-	1,65
Caterpillar Financial...	-	1,47
Australia & New Zealand...	-	1,30
TenneT Holding B.V. 0.75%	-	1,28
% Primi 10 Titoli sul Patrimonio		17,41
Numero Complessivo di Titoli Azionari		0
Numero Complessivo di Titoli Obbligazionari		97

Fixed Income Sector Weightings %

	Fondo
Governativo	9,79
Societario	56,07
Cartolarizzazioni	12,59
Enti Locali	0,00
Liquidità ed equivalenti	21,54
Derivati	0,00

Coupon Range %

	Fondo
0 coupon	5,12
Da 0 a 4 cedole	93,04
Da 4 a 6 cedole	1,84
Da 6 a 8 cedole	0,00
Da 8 a 10 cedole	0,00
Da 10 a 12 cedole	0,00
Oltre 12 cedole	0,00

Ripartizione Geografica %

	Fondo
America	0,00
Stati Uniti	-
Canada	-
America Latina e Centrale	-
Europa	0,00
Regno Unito	-
Europa Occidentale - Euro	-
Europa Occidentale - Non Euro	-
Europa dell'Est	-
Africa	-
Medio Oriente	-
Asia	0,00
Giappone	-
Australasia	-
Asia - Paesi Sviluppati	-
Asia - Emergente	-

Anagrafica

Società di Gestione	Union Investment Privatfonds GmbH	Patrimonio Classe (Mln)	252,47 EUR	Investimento Min. Ingresso	-
Telefono	+ 49 69 58998-6060	Domicilio	LUSSEMBURGO	Investimento Min. Successivo	-
Web	privatkunden.union-investment.de	Valuta del Fondo	EUR	T.E.R.	-
Data di Partenza	09/10/2023	UCITS	Si	Spese correnti	-
Nome del Gestore	-	Inc/Acc	Acc	Commissione di incentivo	-
Data Inizio Gestione	09/10/2023	ISIN	LU2547597836		
NAV (24/01/2025)	EUR 99,84				
Patrimonio Netto (Mln)	237,93 EUR				

(30/11/2024)