

# Nordea 1 - Alpha 15 MA Fund AN EUR

## Categoria Morningstar™

Alt - Multistrategy

## Benchmark Morningstar

Morningstar Euro Cautious Global Target

Allocation NR EUR

Usato nel Report

## Benchmark Dichiarato

Euribor 1 Month EUR

## Morningstar Rating™

Senza rating

### Obiettivo d'Investimento Dichiarato

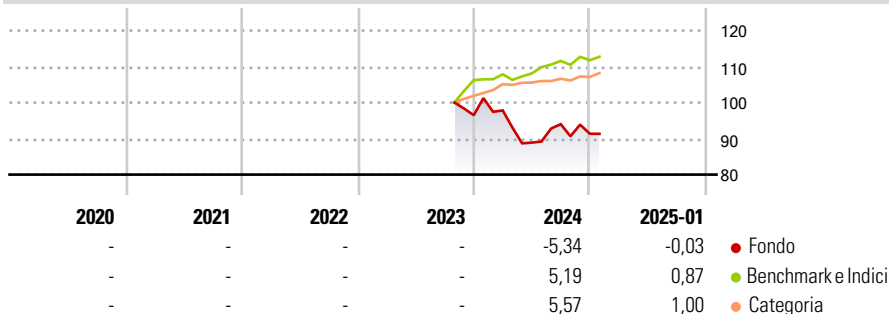
Il fondo punta a generare un rendimento pari a quello della liquidità + 7-10% (al lordo delle commissioni) p.a. nel corso un intero ciclo di investimento, con una volatilità del 10-15% p.a. Il fondo utilizza numerose strategie d'investimento a bassa correlazione per offrire un'esposizione dinamica a molteplici asset class nell'ambito di un universo comprendente un sottoinsieme di azioni, titoli a reddito fisso e valute. Il fondo in genere implementa le diverse strategie attraverso pair trade, e/o posizioni lunghe/corte nelle diverse asset class facenti parte dell'universo di investimento. In altre parole, il fondo può combinare posizioni lunghe (parzialmente) controbilanciate da posizioni corte. Nel tempo, il fondo mira a costruire un...

### Misure di Rischio

3Y Alpha	-	3Y Sharpe Ratio	-
3Y Beta	-	3Y Std Dev	-
3Y R-Squared	-	3Y Risk	-
3Y Info Ratio	-	5Y Risk	-
3Y Tracking Error	-	10Y Risk	-

Basati su Morningstar Euro Cautious Global Target Allocation NR EUR (dove applicabile)

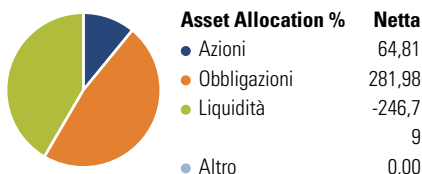
### Rendimenti



Rend. Cumulati %	Fondo	Bmk	Cat	Rendimenti	Q1	Q2	Q3	Q4
3-Mesi	1,17	2,13	2,07	Trimestrali %				
6-Mesi	-0,21	2,92	2,82	2025	-	-	-	-
1-Anno	-9,06	6,10	5,95	2024	1,38	-9,14	5,76	-2,82
3-Anni Ann.ti	-	-	-	2023	-	-	-	-
5-Anni Ann.ti	-	-	-	2022	-	-	-	-
10-Anni Ann.ti	-	-	-	2021	-	-	-	-

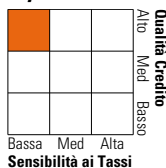
Rendimenti aggiornati al 04/02/2025

### Portafoglio 31/12/2024

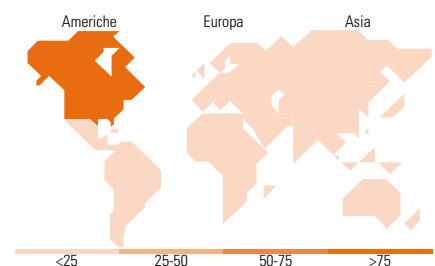


### Fixed Income

#### Style Box™



	Fondo
Duration Effettiva	3,45
Maturity effettiva	-
Qualità Credito Media	A



### Titoli principali

Nome	Settore	%
E-mini S&P 500 Future Mar 25	—	79,80
Future on 2 Year Treasury Note	—	41,47
Future on 10 Year Treasury...	—	31,51
Ibex 35 Indx Futr 1/2025	—	15,41
E-mini Nasdaq 100 Future Mar...	—	7,75
AEX Index Future Jan 25	—	6,37
Germany (Federal Republic...	—	6,27
CFD on Alphabet Inc Class A	—	6,01
Future on 10 Year Government...	—	5,44
Ftse/Mib Idx Fut 3/2025	—	5,24
% Primi 10 Titoli sul Patrimonio		205,28
Numero Complessivo di Titoli Azionari		214
Numero Complessivo di Titoli Obbligazionari		37

### Fixed Income Sector Weightings %

	Fondo
🏛️ Governativo	693,44
🏠 Societario	0,00
🏡 Cartolarizzazioni	0,00
🏢 Enti Locali	0,00
🏠 Liquidità ed equivalenti	-2.137,68
📄 Derivati	1.544,24

### Coupon Range %

	Fondo
0 coupon	0,00
Da 0 a 4 cedole	0,00
Da 4 a 6 cedole	0,00
Da 6 a 8 cedole	0,00
Da 8 a 10 cedole	0,00
Da 10 a 12 cedole	0,00
Oltre 12 cedole	0,00

### Ripartizione Geografica %

	Fondo
<b>America</b>	<b>91,57</b>
Stati Uniti	91,29
Canada	0,26
America Latina e Centrale	0,02
<b>Europa</b>	<b>7,49</b>
Regno Unito	2,73
Europa Occidentale - Euro	1,65
Europa Occidentale - Non Euro	2,96
Europa dell'Est	0,00
Africa	0,00
Medio Oriente	0,15
<b>Asia</b>	<b>0,94</b>
Giappone	0,68
Australasia	0,00
Asia - Paesi Sviluppatti	0,25
Asia - Emergente	0,01

### Anagrafica

Società di Gestione	Nordea Investment Funds SA	Patrimonio Classe (Mln)	0,00 USD	Investimento Min. Ingresso	-
Telefono	00352 43 39 50 1	Domicilio	LUSSEMBURGO	Investimento Min. Successivo	-
Web	www.nordea.lu	Valuta del Fondo	EUR	T.E.R.	1,52%
Data di Partenza	20/10/2023	UCITS	Si	Spese correnti	1,48%
Nome del Gestore	Asbjörn Trolle Hansen	Inc/Acc	Inc	Commissione di incentivo	-
Data Inizio Gestione	15/06/2011	ISIN	LU2700965739		

# Nordea 1 - Alpha 15 MA Fund AN EUR

NAV (04/02/2025)

EUR 74,32

Patrimonio Netto (Mln)

2.851,43 EUR

(31/12/2024)