

Nordea 1 - Global Climate Engagement Fund AP USD

Categoria Morningstar™

Azionari Internazionali Large Cap Blend

Benchmark Morningstar

Morningstar Global Target Market

Exposure NR USD

Usato nel Report

Benchmark Dichiarato

MSCI ACWI NR USD

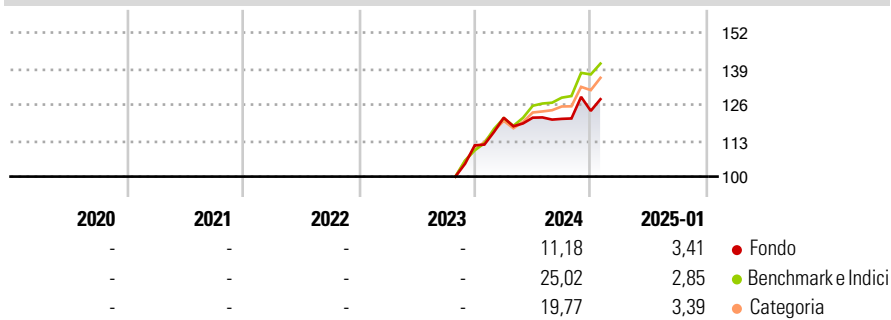
Morningstar Rating™

Senza rating

Obiettivo d'Investimento Dichiarato

Nell'ambito della gestione attiva del portafoglio del fondo, il team di gestione si concentra su società che si mostrano intenzionate ad allineare i loro modelli di business agli obiettivi dell'accordo di Parigi e che sembrano offrire prospettive di crescita e caratteristiche d'investimento superiori.

Rendimenti



Misure di Rischio

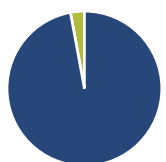
3Y Alpha	-	3Y Sharpe Ratio	-
3Y Beta	-	3Y Std Dev	-
3Y R-Squared	-	3Y Risk	-
3Y Info Ratio	-	5Y Risk	-
3Y Tracking Error	-	10Y Risk	-

Basati su Morningstar Global Target Market Exposure NR USD (dove applicabile)

Rend. Cumulati %	Fondo	Bmk	Cat	Rendimenti Trimestrali %	Q1	Q2	Q3	Q4
3-Mesi	4,60	5,40	5,51	2025	-	-	-	-
6-Mesi	13,00	19,44	16,43	2024	8,97	0,01	-0,36	2,38
1-Anno	15,77	22,70	19,60	2023	-	-	-	-
3-Anni Ann.ti	-	-	-	2022	-	-	-	-
5-Anni Ann.ti	-	-	-	2021	-	-	-	-
10-Anni Ann.ti	-	-	-					

Rendimenti aggiornati al 07/02/2025

Portafoglio 31/01/2025



Asset Allocation %	Netta
Azioni	97,09
Obbligazioni	0,00
Liquidità	2,91
Altro	0,00

Style Box

Azionaria

Capitalizz.	Value	Blend	Growth
Large			
Mid			
Small			

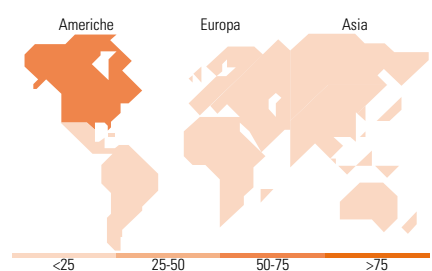
Style

Mkt Cap %

Fondo	Fondo
Giant	15,92
Large	46,63
Medium	33,31
Small	4,13
Micro	0,00

Capitalizzazione media di mercato

Fondo	Fondo
Ave Mkt Cap USD	40.932,50



Titoli principali

Nome	Settore	%
Dover Corp		3,78
AutoZone Inc		3,67
Vulcan Materials Co		3,45
Waste Connections Inc		3,41
Waste Management Inc		3,28
Linde PLC		3,25
Antofagasta PLC		3,21
Union Pacific Corp		3,19
Nippon Sanso Holdings Corp		3,10
Duke Energy Corp		3,05
% Primi 10 Titoli sul Patrimonio		33,38
Numero Complessivo di Titoli Azionari		36
Numero Complessivo di Titoli Obbligazionari		0

Distribuzione Settoriale %

Fondo	Fondo
Ciclico	49,55
Materie Prime	32,08
Beni di Consumo Ciclici	13,45
Finanza	4,02
Immobiliare	-
Sensibile	32,98
Telecomunicazioni	-
Energia	2,21
Beni Industriali	28,39
Tecnologia	2,38
Difensivo	17,47
Beni Difensivi	6,36
Salute	-
Servizi di Pubblica Utilità	11,11

Ripartizione Geografica %

Fondo	Fondo
America	57,82
Stati Uniti	51,18
Canada	6,64
America Latina e Centrale	0,00
Europa	28,30
Regno Unito	7,46
Europa Occidentale - Euro	18,01
Europa Occidentale - Non Euro	2,83
Europa dell'Est	0,00
Africa	0,00
Medio Oriente	0,00
Asia	13,88
Giappone	5,94
Australasia	0,00
Asia - Paesi Sviluppati	2,60
Asia - Emergente	5,34

Anagrafica

Società di Gestione	Nordea Investment Funds SA	Patrimonio Classe (Mln)	0,13 USD	Investimento Min. Ingresso	-
Telefono	00352 43 39 50 1	(10/02/2025)		Investimento Min. Successivo	-
Web	www.nordea.lu	Domicilio	LUSSEMBURGO	T.E.R.	-
Data di Partenza	20/10/2023	Valuta del Fondo	USD	Spese correnti	-
Nome del Gestore	Alexandra Christiansen	UCITS	Si	Commissione di incentivo	-
Data Inizio Gestione	26/04/2022	Inc/Acc	Inc		
NAV (07/02/2025)	USD 123,45	ISIN	LU2692255727		
Patrimonio Netto (Mln)	386,32 USD				

(31/01/2025)