

Nordea 1 - Global Climate Transition Engagement Fund AP EUR

Categoria Morningstar™

Azionari Settore Ecologia

Benchmark Morningstar

Morningstar Global Target Market
Exposure NR USD
Usato nel Report

Benchmark Dichiarato

MSCI ACWI NR USD

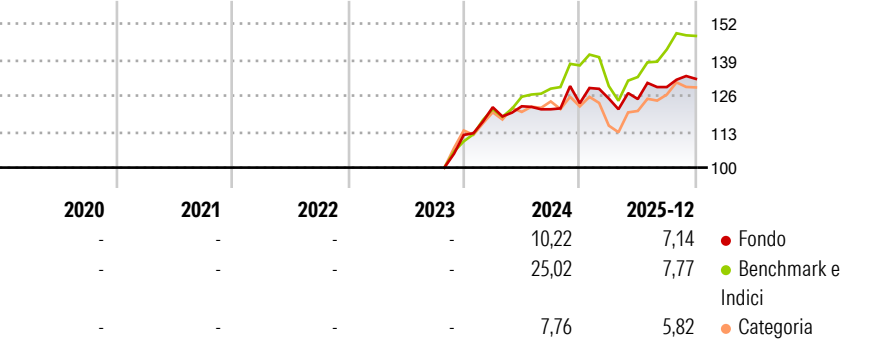
Morningstar Rating™

Senza rating

Obiettivo d'Investimento Dichiarato

Nell'ambito della gestione attiva del portafoglio del fondo, il team di gestione si concentra su società che si mostrano intenzionate ad allineare i loro modelli di business agli obiettivi dell'accordo di Parigi e che sembrano offrire prospettive di crescita e caratteristiche d'investimento superiori.

Rendimenti



Misure di Rischio

3Y Alpha	-	3Y Sharpe Ratio	-
3Y Beta	-	3Y Std Dev	-
3Y R-Squared	-	3Y Risk	-
3Y Info Ratio	-	5Y Risk	-
3Y Tracking Error	-	10Y Risk	-


Basati su Morningstar Global Target Market Exposure NR USD (dove applicabile)

Rend. Cumulati %	Fondo	Bmk	Cat
3-Mesi	4,18	0,96	2,27
6-Mesi	4,88	8,65	8,12
1-Anno	7,25	6,50	9,38
3-Anni Ann.ti	-	-	-
5-Anni Ann.ti	-	-	-
10-Anni Ann.ti	-	-	-

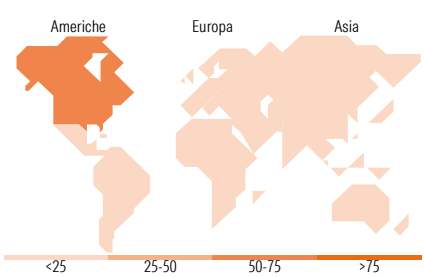
Rendimenti aggiornati al 30/01/2026

Rendimenti	Q1	Q2	Q3	Q4
Trimestrali %				
2026	-	-	-	-
2025	1,39	-0,16	3,47	2,29
2024	8,94	0,28	-0,89	1,79
2023	-	-	-	-
2022	-	-	-	-

Portafoglio 31/12/2025



Style Box Azionaria	Mkt Cap %	Fondo
Giant		12,67
Large		38,19
Medium		45,70
Small		3,44
Micro		0,00
Value		
Blend		
Growth		
Stile		
Capitalizzazione media di mercato		
Ave Mkt Cap USD		48.722,80



Titoli principali	Settore	%
Rio Tinto PLC Ordinary Shares	3,66	
Trane Technologies PLC Class A	3,44	
RWE AG Class A	3,43	
International Paper Co	3,42	
Amrize Ltd Registered Share	3,31	
Hitachi Ltd	3,31	
Linde PLC	3,20	
Baker Hughes Co Class A	3,16	
AutoZone Inc	3,11	
Nippon Sanso Holdings Corp	3,10	
% Primi 10 Titoli sul Patrimonio	33,15	
Numero Complessivo di Titoli Azionari	38	
Numero Complessivo di Titoli Obbligazionari	0	

Distribuzione Settoriale %	Fondo
Ciclico	43,33
Materie Prime	29,42
Beni di Consumo Ciclici	7,54
Finanza	3,64
Immobiliare	2,73
Sensibile	43,74
Telecomunicazioni	-
Energia	6,22
Beni Industriali	37,52
Tecnologia	-
Difensivo	12,93
Beni Difensivi	-
Salute	-
Servizi di Pubblica Utilità	12,93

Ripartizione Geografica %	Fondo
America	60,38
Stati Uniti	60,38
Canada	0,00
America Latina e Centrale	0,00
Europa	32,21
Regno Unito	9,79
Europa Occidentale - Euro	17,46
Europa Occidentale - Non Euro	4,96
Europa dell'Est	0,00
Africa	0,00
Medio Oriente	0,00
Asia	7,41
Giappone	6,47
Australasia	0,00
Asia - Paesi Sviluppati	0,94
Asia - Emergente	0,00

Anagrafica

Società di Gestione	Nordea Investment Funds SA	Patrimonio Classe (Mln)	0,49 USD	Investimento Min. Ingresso	-
Telefono	00352 43 39 50 1	Domicilio	LUSSEMBURGO	Investimento Min. Successivo	-
Web	www.nordea.lu	Valuta del Fondo	EUR	T.E.R.	2,07%
Data di Partenza	20/10/2023	UCITS	Si	Spese correnti	-
Nome del Gestore	Alexandra Christiansen	Inc/Acc	Inc	Commissione di incentivo	-
Data Inizio Gestione	26/04/2022	ISIN	LU2692255644		
NAV (30/01/2026)	EUR 122,62				

Nordea 1 - Global Climate Transition Engagement Fund AP EUR

Patrimonio Netto (Mln)	646,48 USD
(31/12/2025)	