

Nordea 1 - Global Climate Transition Engagement Fund HB EUR

Categoria Morningstar™

Azionari Altri Settori

Benchmark Morningstar

Not Categorized
Usato nel Report

Benchmark Dichiarato

MSCI ACWI NR USD

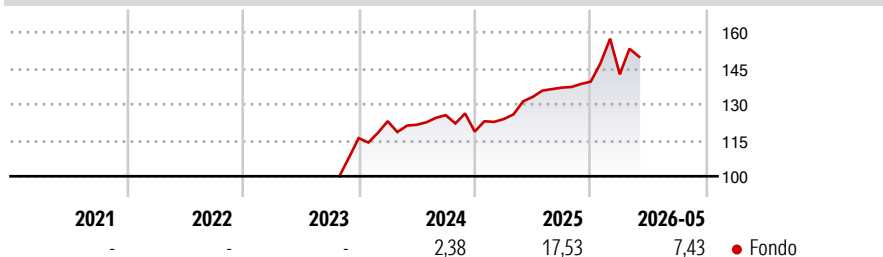
Morningstar Rating™

Senza rating

Obiettivo d'Investimento Dichiarato

Nell'ambito della gestione attiva del portafoglio del fondo, il team di gestione si concentra su società che si mostrano intenzionate ad allineare i loro modelli di business agli obiettivi dell'accordo di Parigi e che sembrano offrire prospettive di crescita e caratteristiche d'investimento superiori.

Rendimenti



Misure di Rischio

3Y Alpha	-	3Y Sharpe Ratio	-
3Y Beta	-	3Y Std Dev	-
3Y R-Squared	-	3Y Risk	-
3Y Info Ratio	-	5Y Risk	-
3Y Tracking Error	-	10Y Risk	-

Rend. Cumulati %

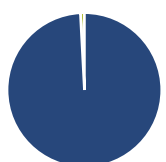
Periodo	Fondo
3-Mesi	2,44
6-Mesi	6,79
1-Anno	12,59
3-Anni Ann.ti	-
5-Anni Ann.ti	-
10-Anni Ann.ti	-

Rendimenti aggiornati al 12/06/2026

Rendimenti

Periodo	Q1	Q2	Q3	Q4
Trimestrali %				
2026	2,18	-	-	-
2025	4,38	7,47	2,89	1,83
2024	6,09	-1,21	3,31	-5,45
2023	-	-	-	-
2022	-	-	-	-

Portafoglio 31/05/2026



Asset Allocation %

Azioni	99,17
Obbligazioni	0,00
Liquidità	0,83
Altro	0,00

Style Box Azionaria

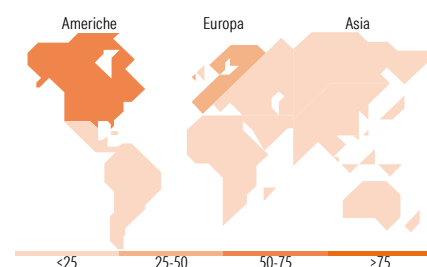


Mkt Cap %

Stile	Fondo
Giant	17,42
Large	39,15
Medium	38,13
Small	5,29
Micro	0,00

Capitalizzazione media di mercato

Ave Mkt Cap USD	61.789,58
-----------------	-----------



Titoli principali

Nome	Settore	%
Siemens AG	Industria	3,94
Rio Tinto PLC Ordinary Shares	Miniere	3,77
Hitachi Ltd	Industria	3,72
nVent Electric PLC	Industria	3,57
Linde PLC	Industria	3,39
NRG Energy Inc	Energia	3,28
Baker Hughes Co Class A	Energia	3,26
United Rentals Inc	Industria	3,24
Williams Companies Inc	Energia	3,23
CRH PLC	Industria	3,15
% Primi 10 Titoli sul Patrimonio		34,56
Numero Complessivo di Titoli Azionari		37
Numero Complessivo di Titoli Obbligazionari		0

Distribuzione Settoriale %

Settore	Fondo
Ciclico	33,92
Materie Prime	21,21
Beni di Consumo Ciclici	7,14
Finanza	2,66
Immobiliare	2,92
Sensibile	49,80
Telecomunicazioni	-
Energia	6,55
Beni Industriali	43,25
Tecnologia	-
Difensivo	16,28
Beni Difensivi	-
Salute	-
Servizi di Pubblica Utilità	16,28

Ripartizione Geografica %

Regione	Fondo
America	56,01
Stati Uniti	56,01
Canada	0,00
America Latina e Centrale	0,00
Europa	37,09
Regno Unito	10,84
Europa Occidentale - Euro	18,21
Europa Occidentale - Non Euro	8,05
Europa dell'Est	0,00
Africa	0,00
Medio Oriente	0,00
Asia	6,90
Giappone	6,90
Australasia	0,00
Asia - Paesi Sviluppati	0,00
Asia - Emergente	0,00

Anagrafica

Società di Gestione	Nordea Investment Funds SA	Patrimonio Classe (Mln)	2,09 USD	Investimento Min. Ingresso	-
Telefono	00352 43 39 50 1	Domicilio	LUSSEMBURGO	Investimento Min. Successivo	-
Web	www.nordea.lu	Valuta del Fondo	EUR	T.E.R.	-
Data di Partenza	20/10/2023	UCITS	Si	Spese correnti	-
Nome del Gestore	Alexandra Christiansen	Inc/Acc	Acc	Commissione di incentivo	-
Data Inizio Gestione	26/04/2022	ISIN	LU2692256618		
NAV (12/06/2026)	EUR 138,05				
Patrimonio Netto (Mln)	753,30 USD				

(31/05/2026)

See disclosures for more details

© 2026 Morningstar Italia. Tutti i diritti sono riservati. Le informazioni qui contenute: (1) sono proprietà di Morningstar, (2) non possono essere copiate, (3) non costituiscono consiglio di investimento; (4) sono fornite con scopi informativi; (5) sono ritenute attendibili da Morningstar che, pertanto, ne garantisce il maggior grado di accuratezza e completezza possibile, fatto salvo il caso in cui queste Le siano state fornite in modo errato e/o non completo dalle relative società produttrici; (6) sono estratte dai dati del fondo disponibili e riferiti a date temporali diverse. Morningstar non è responsabile per qualunque danno o perdita derivante da qualunque uso delle informazioni e chi visiona tali informazioni sarà responsabile dell'uso che andrà a farne. Non vi è naturalmente garanzia alcuna che i risultati del passato trovino un riscontro nel futuro.