

Redwheel Life Changing Treatments Fund I EUR Acc

Categoria Morningstar™

Azionari Settore Salute

Benchmark Morningstar

Morningstar Global Healthcare NR USD
Usato nel Report

Benchmark Dichiarato

MSCI ACWI Health Care NR USD

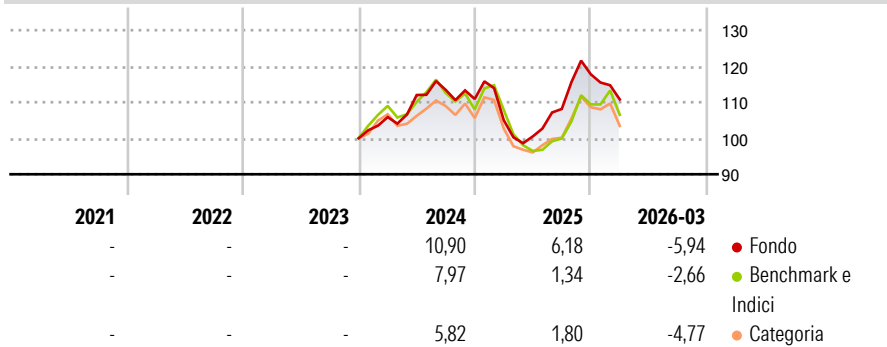
Morningstar Rating™

Senza rating

Obiettivo d'Investimento Dichiarato

To provide both long-term capital growth, by investing primarily in a portfolio of global companies, and a Sustainable Investment objective to support the United Nations Sustainable Development Goals ("SDGs") by investing in companies that contribute to targets defined by one or more SDGs with a focus on good health and well-being.

Rendimenti



Misure di Rischio

| | | | |
|-------------------|---|-----------------|---|
| 3Y Alpha | - | 3Y Sharpe Ratio | - |
| 3Y Beta | - | 3Y Std Dev | - |
| 3Y R-Squared | - | 3Y Risk | - |
| 3Y Info Ratio | - | 5Y Risk | - |
| 3Y Tracking Error | - | 10Y Risk | - |

Basati su Morningstar Global Healthcare NR USD (dove applicabile)

| Rend. Cumulati % | Fondo | Bmk | Cat | Rendimenti Trimestrali % | Q1 | Q2 | Q3 | Q4 |
|------------------|-------|-------|-------|--------------------------|-------|-------|------|-------|
| 3-Mesi | -5,65 | -5,66 | -5,51 | 2026 | -5,94 | - | - | - |
| 6-Mesi | 1,52 | 2,93 | 3,67 | 2025 | -5,30 | -4,30 | 7,58 | 8,91 |
| 1-Anno | 18,10 | 8,53 | 14,74 | 2024 | 5,87 | 5,79 | 1,27 | -2,22 |
| 3-Anni Ann.ti | - | - | - | 2023 | - | - | - | - |
| 5-Anni Ann.ti | - | - | - | 2022 | - | - | - | - |
| 10-Anni Ann.ti | - | - | - | | | | | |

Rendimenti aggiornati al 14/04/2026

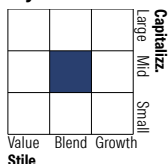
Portafoglio 31/03/2026



Asset Allocation %

| | |
|--------------|-------|
| Azioni | 92,59 |
| Obbligazioni | 0,00 |
| Liquidità | 7,41 |
| Altro | 0,00 |

Style Box Azionaria

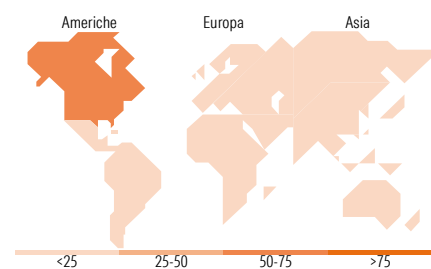


Mkt Cap %

| | |
|--------|-------|
| Giant | 22,37 |
| Large | 24,83 |
| Medium | 17,07 |
| Small | 25,69 |
| Micro | 10,04 |

Capitalizzazione media di mercato

| | |
|-----------------|----------|
| Ave Mkt Cap USD | 30.075,3 |
| | 1 |



Titoli principali

| Nome | Settore | % |
|---|---------|-------|
| Eli Lilly and Co | + | 6,34 |
| AbbVie Inc | + | 6,07 |
| AstraZeneca PLC | + | 4,72 |
| Spyre Therapeutics Inc | + | 3,68 |
| Dianthus Therapeutics Inc | + | 3,48 |
| Novo Nordisk AS Class B | + | 3,48 |
| Guardant Health Inc | + | 3,19 |
| Thermo Fisher Scientific Inc | + | 3,15 |
| Sanofi SA | + | 3,11 |
| Novartis AG Registered Shares | + | 2,90 |
| % Primi 10 Titoli sul Patrimonio | | 40,13 |
| Numero Complessivo di Titoli Azionari | | 44 |
| Numero Complessivo di Titoli Obbligazionari | | 0 |

Distribuzione Settoriale %

| | |
|-----------------------------|---------------|
| Ciclico | 0,00 |
| Materie Prime | - |
| Beni di Consumo Ciclici | - |
| Finanza | - |
| Immobiliare | - |
| Sensibile | 0,00 |
| Telecomunicazioni | - |
| Energia | - |
| Beni Industriali | - |
| Tecnologia | - |
| Difensivo | 100,00 |
| Beni Difensivi | - |
| Salute | 100,00 |
| Servizi di Pubblica Utilità | - |

Ripartizione Geografica %

| | |
|-------------------------------|--------------|
| America | 73,27 |
| Stati Uniti | 73,27 |
| Canada | 0,00 |
| America Latina e Centrale | 0,00 |
| Europa | 22,91 |
| Regno Unito | 5,85 |
| Europa Occidentale - Euro | 7,57 |
| Europa Occidentale - Non Euro | 8,45 |
| Europa dell'Est | 0,00 |
| Africa | 0,00 |
| Medio Oriente | 1,04 |
| Asia | 3,83 |
| Giappone | 0,00 |
| Australasia | 0,00 |
| Asia - Paesi Sviluppati | 0,00 |
| Asia - Emergente | 3,83 |

Anagrafica

| | | | | | |
|------------------------|-------------------------------|-------------------------|--------------|------------------------------|-----------------|
| Società di Gestione | Redwheel Asset Management LLP | Patrimonio Classe (Mln) | 0,01 EUR | Investimento Min. Ingresso | 250.000.000 EUR |
| Telefono | +44 (0) 207 227 6000 | (14/04/2026) | | Investimento Min. Successivo | - |
| Web | - | Domicilio | LUSSEMBURGO | T.E.R. | 0,78% |
| Data di Partenza | 31/10/2023 | Valuta del Fondo | EUR | Spese correnti | 0,78% |
| Nome del Gestore | - | UCITS | Si | Commissione di incentivo | - |
| Data Inizio Gestione | 31/10/2023 | Inc/Acc | Acc | | |
| NAV (14/04/2026) | EUR 123,84 | ISIN | LU2670374003 | | |
| Patrimonio Netto (Mln) | 11,19 USD | | | | |

(31/03/2026)