

# Vontobel Fund - Global Environmental Change HNG (hedged) CHF

## Categoria Morningstar™

Azionari Altri Settori

## Benchmark Morningstar

Not Categorized  
Usato nel Report

## Benchmark Dichiarato

MSCI World NR USD

## Morningstar Rating™

Senza rating

### Obiettivo d'Investimento Dichiarato

La politica d'investimento del comparto ha per obiettivo conseguire il maggiore incremento del valore possibile nel lungo periodo.

### Rendimenti



### Misure di Rischio

3Y Alpha	-	3Y Sharpe Ratio	-
3Y Beta	-	3Y Std Dev	-
3Y R-Squared	-	3Y Risk	-
3Y Info Ratio	-	5Y Risk	-
3Y Tracking Error	-	10Y Risk	-

### Rend. Cumulati %

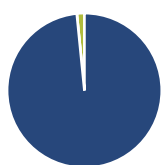
Periodo	Fondo
3-Mesi	1,19
6-Mesi	5,31
1-Anno	11,35
3-Anni Ann.ti	-
5-Anni Ann.ti	-
10-Anni Ann.ti	-

Rendimenti aggiornati al 03/02/2025

### Rendimenti

Periodo	Q1	Q2	Q3	Q4
<b>Trimestrali %</b>				
2025	-	-	-	-
2024	3,61	1,62	5,46	-1,98
2023	-	-	-	-
2022	-	-	-	-
2021	-	-	-	-

### Portafoglio 31/12/2024

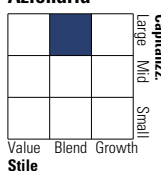


#### Asset Allocation %

Azioni	98,42
Obbligazioni	0,00
Liquidità	1,58
Altro	0,00

#### Style Box

##### Azionaria



Value

Blend

Growth

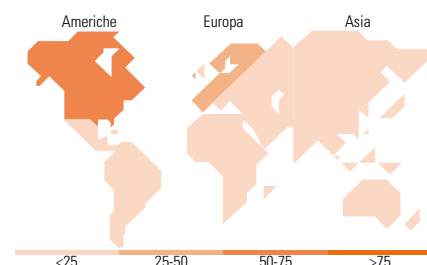
Style

#### Mkt Cap %

Category	Fondo
Giant	14,15
Large	35,04
Medium	40,58
Small	10,08
Micro	0,15

#### Capitalizzazione media di mercato

Ave Mkt Cap EUR	31.215,7
	7



### Titoli principali

Nome	Settore	%
Prismian SpA	🔧	3,13
Linde PLC	🏭	3,04
Quanta Services Inc	🔧	2,59
Iberdrola SA	⚡	2,58
Applied Materials Inc	🏭	2,51
Compagnie de Saint-Gobain SA	🔧	2,48
Roper Technologies Inc	🏭	2,17
Ansys Inc	🏭	2,11
NextEra Energy Inc	⚡	2,09
Clean Harbors Inc	🔧	1,99
% Primi 10 Titoli sul Patrimonio		24,69
Numero Complessivo di Titoli Azionari		62
Numero Complessivo di Titoli Obbligazionari		0

### Distribuzione Settoriale %

Settore	Fondo
<b>Ciclico</b>	<b>13,74</b>
Materie Prime	8,74
Beni di Consumo Ciclici	3,88
Finanza	-
Immobiliare	1,12
<b>Sensibile</b>	<b>76,76</b>
Telecomunicazioni	-
Energia	-
Beni Industriali	46,07
Tecnologia	30,69
<b>Difensivo</b>	<b>9,50</b>
Beni Difensivi	-
Salute	-
Servizi di Pubblica Utilità	9,50

### Ripartizione Geografica %

Regione	Fondo
<b>America</b>	<b>57,58</b>
Stati Uniti	54,11
Canada	3,47
America Latina e Centrale	0,00
<b>Europa</b>	<b>32,21</b>
Regno Unito	5,35
Europa Occidentale - Euro	26,21
Europa Occidentale - Non Euro	0,65
Europa dell'Est	0,00
Africa	0,00
Medio Oriente	0,00
<b>Asia</b>	<b>10,22</b>
Giappone	4,72
Australasia	0,00
Asia - Paesi Sviluppatti	3,25
Asia - Emergente	2,24

### Anagrafica

Società di Gestione	Vontobel Asset Management S.A.	Patrimonio Classe (Mln)	0,00 CHF	Investimento Min. Ingresso	50.000.000 EUR
Telefono	-	Domicilio	LUSSEMBURGO	Investimento Min. Successivo	-
Web	www.vontobel.com	Valuta del Fondo	CHF	T.E.R.	-
Data di Partenza	16/11/2023	UCITS	Si	Spese correnti	0,83%
Nome del Gestore	Pascal Dudle	Inc/Acc	Acc	Commissione di incentivo	-
Data Inizio Gestione	01/10/2012	ISIN	LU2708310870		
NAV (03/02/2025)	CHF 120,14				
Patrimonio Netto (Mln)	2.176,70 EUR				

(31/12/2024)