

Carmignac Credit 2029 A Eur Ydis

Categoria Morningstar™

Fixed Term Bond

Benchmark Morningstar
Not Categorized
Usato nel Report
Benchmark Dichiarato

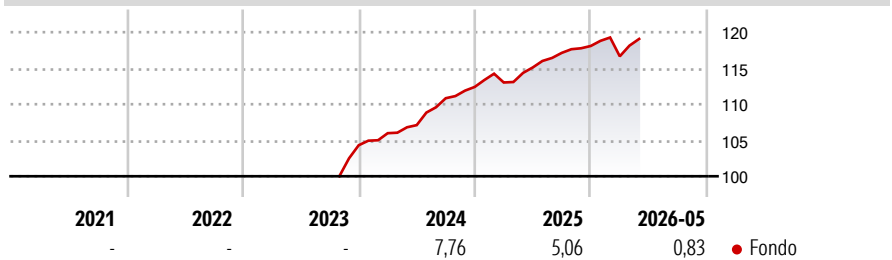
Not Benchmarked

Morningstar Rating™

Senza rating

Obiettivo d'Investimento Dichiarato

-	
---	--

Rendimenti

Misure di Rischio

3Y Alpha	-	3Y Sharpe Ratio	-
3Y Beta	-	3Y Std Dev	-
3Y R-Squared	-	3Y Risk	-
3Y Info Ratio	-	5Y Risk	-
3Y Tracking Error	-	10Y Risk	-


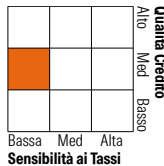
Rend. Cumulati %

Termine	Fondo
3-Mesi	2,11
6-Mesi	1,15
1-Anno	3,82
3-Anni Ann.ti	-
5-Anni Ann.ti	-
10-Anni Ann.ti	-

Rendimenti aggiornati al 23/06/2026

Rendimenti

Periodo	Q1	Q2	Q3	Q4
2026	-1,22	-	-	-
2025	0,55	1,84	1,76	0,82
2024	1,61	1,06	3,49	1,41
2023	-	-	-	-
2022	-	-	-	-

Portafoglio 31/05/2026

Fixed Income Style
Box™


Stile	Fondo
Duration Effettiva	3,28
Maturità effettiva	4,52
Qualità Credito Media	BB

Credit Quality %	Fond	Credit Quality %	Fond
AAA	5,67	BBB	39,90
AA	3,88	BB	17,75
A	25,51	B	7,04
		Below B	0,25
		Not Rated	0,00

Titoli principali

Nome	Settore	%
Banque Federative du Credit...	-	1,22
Erste Bank Hungary Zrt 3.38%	-	1,21
Tikehau Clo XIII Designated...	-	1,13
TotalEnergies SE 3.79%	-	1,10
Samhallsbyggnadsbolaget l...	-	0,96
UniCredit S.p.A. 5.62%	-	0,94
AB Carval Euro CLO III-C...	-	0,91
Avoca CLO XXVIII Designated...	-	0,85
Rockford Tower Europe Clo...	-	0,85
Avoca CLO XXXI DAC 3.45%	-	0,85
% Primi 10 Titoli sul Patrimonio		10,02
Numero Complessivo di Titoli Azionari		0
Numero Complessivo di Titoli Obbligazionari		388

Fixed Income Sector Weightings %

Settore	Fondo
Governativo	1,07
Societario	84,01
Cartolarizzazioni	14,42
Enti Locali	0,00
Liquidità ed equivalenti	0,42
Derivati	0,07

Coupon Range %	Fondo
0 coupon	0,00
Da 0 a 4 cedole	40,76
Da 4 a 6 cedole	41,05
Da 6 a 8 cedole	12,88
Da 8 a 10 cedole	4,55
Da 10 a 12 cedole	0,56
Oltre 12 cedole	0,20

Scadenze %

Scadenza	Fondo
da 1 a 3	4,88
da 3 a 5	31,15
da 5 a 7	16,96
da 7 a 10	18,53
da 10 a 15	23,65
da 15 a 20	0,64
da 20 a 30	1,67
oltre 30	2,10

Anagrafica

Società di Gestione	Carmignac Gestion	Patrimonio Classe (Mln)	117,48 EUR	Investimento Min. Ingresso	-
Telefono	01.42.86.53.35	(23/06/2026)		Investimento Min. Successivo	-
Web	www.carmignac.com	Domicilio	FRANCIA	T.E.R.	1,14%
Data di Partenza	20/10/2023	Valuta del Fondo	EUR	Spese correnti	-
Nome del Gestore	Alexandre Deneuille	UCITS	Si	Commissione di incentivo	20,00%
	Florian Viros	Inc/Acc	Inc		
	Pierre Verlé	ISIN	FR001400KAW2		
Data Inizio Gestione	20/10/2023				
NAV (23/06/2026)	EUR 114,16				
Patrimonio Netto (Mln)	1.776,40 EUR				

(31/05/2026)

[See disclosures for more details](#)

© 2026 Morningstar Italia. Tutti i diritti sono riservati. Le informazioni qui contenute: (1) sono proprietà di Morningstar, (2) non possono essere copiate, (3) non costituiscono consiglio di investimento; (4) sono fornite con scopi informativi; (5) sono ritenute attendibili da Morningstar che, pertanto, ne garantisce il maggior grado di accuratezza e completezza possibile, fatto salvo il caso in cui queste Le siano state fornite in modo errato e/o non completo dalle relative società prodotte; (6) sono estratte dai dati del fondo disponibili e riferiti a date temporali diverse. Morningstar non è responsabile per qualunque danno o perdita derivante da qualunque uso delle informazioni e chi visiona tali informazioni sarà responsabile dell'uso che andrà a farne. Non vi è naturalmente garanzia alcuna che i risultati del passato trovino un riscontro nel futuro.